

10

நோன்புப் பெருநாள்

•• செய பாடு 1 ••

பட களைப பாபபோம. கல துரையாடுவோம.



ஆசிரியரின உதவியுடன் செவிமடுப்போம். வாசிப்போம்.

அரபு மாதத்தில் ஒ பதாவது மாதம் ரமழா மாதம். இஸ்லாமியர்கள் ரமழான் மாதத்தில் தலைப்பிறை கண்டதும் நோ பு தொட குவாகள. அடுத்த மாதம் தலைப்பிறை பார்த்து நோன்பை முடிப்பார்கள். பெருநாள் கொண்டாடுவத நோக்கம், ஏழைகளி து ப களை உணர்வதும், அவர்களுக்கு உதவுவதும் ஆகும். பெருநாள் அன்று அதிகாலையில் எழுவார்கள். நீராடிப் புத்தாடை அணிவாகள. பள்ளிவாசலுககுச செலவாகள.



வட்டலப்பம், தொதல், பூந்தி போன்ற இனிப்புப் பலகாரங்கள் செய்வார்கள், நண்பர்கள், உறவினர் வீடுகளுக்குப் பலகாரங்கள் பரிமாறுவார்கள். எல்லோரும் சேர்ந்து ஒரே தட்டில் உணவு உண்பார்கள். அது சஹன் சாப்பாடு எனப்படும். சஹன் சாப்பாடு அவர்களின் ஒ றுமைக்கு அடையாளம் ஆகும்.




•• சொல்அறிமுகம் ••

பெருநாள்	- ஁ன்஑வய
அரபு மாதம்	- ஁ராவீ ஡ா஑ய
தலைப்பிறை	- (஑ூர ஁஡வக ஑டி) ஁஑஑டி
நோன்பு	- ஑ோ஡ீ / ஁஑வா஑ய
நோக்கம்	- ஁ர஡ூ஑
புத்தாடை	- ஁஑ூன் ஁஑ூ஡ீ
ஔற்றுமை	- ஑ிக஡ூகூக஡ / ஑஡஑ீய
அடையாளம்	- ஑஡஑ீ஑ய

செய் பாடு 3

27

செவிமடுப்போம். சரி (✓) பிழை (×) இடுவோம்.

1. முஸ்லிம்கள் ரமழான் மாதம் தலைப்பிறையைக் கண்டு நோன்பு இருப்பார்கள். 
2. அரபு மாத களில கடைசி மாதமே ரமழா மாதம் ஆகும். 
3. 'சஹன்' சாப்பாடு ஒ றுமையி அடையாளம் ஆகும். 

செய் பாடு 4

சரியான விடையைத் தெரிவு செய்வோம். அதன் கீ க கோடிடுவோம்.

1. முஸ்லிம்களின் இறைவணக்கம்.
(அ) ஆராதனை (ஆ) தொழுகை (இ) வழிபாடு
2. முஸ்லிம் மக்கள் பெருநாள் தினத்தில் அதிகாலையில் செல்லும் இடம்.
(அ) கோயில (ஆ) தேவாலயம் (இ) பள்ளிவாசல
3. நோன்பு ஆரம்பிக்கும்போது முக்கியமாக முதலில் பாப்பது.
(அ)பெளணமியை (ஆ)தலைப்பிறையை (இ)அமாவாசையை

•• செய் பாடு 5 ••

விடை எழுதுவோம்.

1. எந்த மாதத்தில் நோன்பு பெருநாள் வரும்?

2. நோன்புப் பெருநாளை கொண்டாடுவதன் நோக்கம் யாது?

3. இந்தப் பெருநாளில் தயாரிக்கப்படும் விசேடமான

இனிப்புப் பண்டங்கள் இரண்டு தருக.

•• செய் பாடு 6 ••

குழுவாகக் கல துரையாடுவோம். விடை எழுதுவோம்.

நோன்புப் பெருநாள் அன்று முஸ்லிம்கள் என்னென்ன செய்வார்கள்? ஒழுங்கில் கூறுவோம். வாக்கியங்களாக எழுதுவோம். வாசிப்போம்.

1. _____
2. _____
3. _____
4. _____
5. _____
6. _____
7. _____

•• செய் பாடு 7 ••

விரும்பிய பண்டிகை ஒன்றைப் பற்றி குழுவாகக் கலந்துரையாடுவோம். ஒரு பந்தியாக எழுதுவோம். வகுப்பறையில் முன்வைப்போம்.

செவிமடுப்போம் உச்சரிப்போம்



28



ரமழா

தலைப்பிறை

பள்ளிவாசல

உறவினர்

ஒ றுமை

அடையாளம்

நோ பு

பலகார கள



கூன வல சூலவல

✓ லுணு கரந்த

ஒனா னோடிசி னோடிசி னாநாநாடிசி

1. 'ரமலாந்' டந்஑வல ஑ந டூந஑நீ஡			
2. 'ரமலாந்' டந்஑வல ஑லில஑஑வ லா஑ா லீலீ஡			
3. ஡஡஡ ஑ா஑஡஡ ஑஑஑஑ வலநவல஑ ஑வந் டீ நிலா஑஑ ல ஑லிலா஑஑஑ ஑ீ஡.			