

කළුතර කලාප අධ්‍යාපන කාර්යාලය
දෙවන වාර පරීක්ෂණය - 2018

චිත්‍ර කලාව I


06 ශ්‍රේණිය

කාලය පැය 01

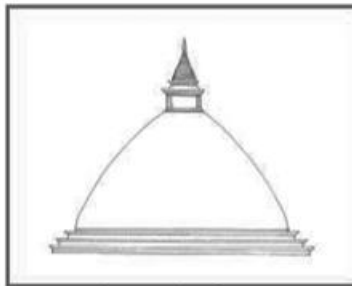
❖ සැලකිය යුතුයි

- සියලු ම ප්‍රශ්නවලට මෙම ප්‍රශ්න පත්‍රයේ ම පිළිතුරු සපයන්න.


- පහත සඳහන් රූප ඇසුරු කරගෙන අංක 01- 05 තෙක් දී ඇති රූප සටහන් හඳුනාගෙන නම් කරන්න.



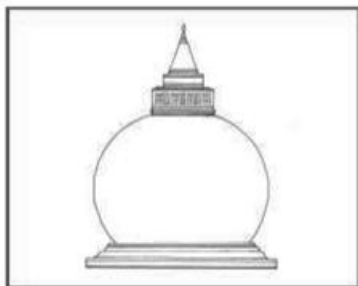
01



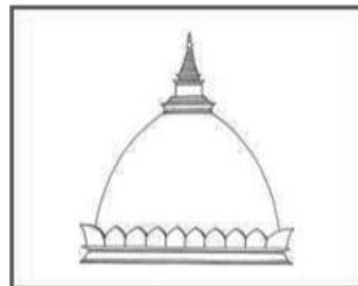
02



03



04



05

- අංක 06 - 10 තෙක් අසා ඇති ප්‍රශ්නවලට හිස්තැනට වඩාත් සුදුසු පිළිතුරු ලියන්න.
 06. නිල්, කහ, රතු, වර්ණ ලෙස හඳුන්වයි.
 07. විවිධ මාධ්‍ය හෝ ද්‍රව්‍ය නිශ්චිත හැඩයකට අනුව සම්බන්ධ කර මූර්ති නිර්මාණය කිරීම ශිල්ප ක්‍රමය ලෙස හඳුන්වයි.
 08. හින්දු භක්තිකයන් පිරිසිදු කරගත් ගෙබිම මැද කහ කුඩු, සහල් පිට්ටලින් නිර්මාණය කරනු ලැබේ.
 09. විවිධ හැඩ මතුවන ලෙස ලියන ලද අරාබි වාක්‍ය යනුවෙන් හඳුන්වයි.
 10. වෙසක් උත්සවයේ දී පහන් දැල්වීම සඳහා භාවිතා කළ ක්‍රම ලෙස භාවිත කරයි.

• අංක 11 - 15 තෙක් අසා ඇති ප්‍රශ්නවලට වඩාත් නිවැරදි පිළිතුරු තෝරා යටින් ඉරක් අඳින්න.

11. පහත සඳහන් වර්ණ අතුරෙන් මූලික වර්ණයක් වන්නේ,

1. තැඹිලි	3. කළු
2. නිල්	4. පව්ව
12. මැටි භාවිතයෙන් මූර්තියක් නිර්මාණය කිරීම හඳුන්වනු ලබන්නේ,


1. ඇඹීම ලෙස ය.	3. එකලස් කිරීම ලෙස ය.
2. නෙලීම ලෙස ය.	4. පින්තාරු කිරීම ලෙස ය.
13. ග්‍රැෆික් චිත්‍ර නිර්මාණයේ දී වඩාත් වැදගත් වන්නේ,

1. දිස්කිමත් වර්ණ භාවිතය	3. රේඛා චිත්‍රයක් ඇඳ ගැනීම ය.
2. අච්චුවක් නිර්මාණය කර ගැනීම ය.	4. හබරල පිති ආදිය යොදා ගැනීම.
14. සිත දමනය කරගෙන ජීවත්වීමට පුහුණුවක් ද, ඉවසීමෙන් ජීවත්වීමේ හැකියාව ද, ලැබෙන බව සඳහන් වෙන්නේ,

1. අනිවාර්ය දානය දීමෙනි.	3. උපවාසයේ යෙදීමෙනි.
2. “කුර් ආනය” කියවීමෙනි.	4. “සදකා” දානය දීමෙනි.
15. බුදුරජාණන් වහන්සේගේ හා රහතන් වහන්සේලාගේ ශාරීරික හා පාරිභාෂික ධාතුන් තැන්පත් කර ඇති පූජනීය ස්ථානය වන්නේ,

1. බුදු මැදුර	3. ආවාසය
2. බෝධිය	4. ස්තූපය

• අංක 16 - 18 දක්වා ප්‍රශ්නවලට පහත රූප සටහන් ඇසුරින් පිළිතුරු සපයන්න.



16. A අක්ෂරයෙන් දැක්වෙන්නේ
17. B අක්ෂරයෙන් දැක්වෙන්නේ
18. C අක්ෂරයෙන් දැක්වෙන්නේ

• අංක 19 - 20 දක්වා ප්‍රශ්න සඳහා ස්තූපාංග දැක්වෙන සේ ස්තූපයක් ඇඳ දක්වන්න.

කළුතර කලාප අධ්‍යාපන කාර්යාලය
දෙවන වාර පරීක්ෂණය - 2018

චිත්‍ර කලාව II

06 ශ්‍රේණිය

කාලය පැය 01

❖ පහත සඳහන් මාතෘකාවලින් එකක් පමණක් තෝරාගෙන වර්ණවත් නිර්මාණයක් කරන්න.

1. පාසලේ ක්‍රීඩා කරන ළමුන්
2. පන්සලේ වඳින පුදන බැතිමතුන්
3. දිය නාන අලි රංචුවක්
4. පෙනි පහක මලක් ඇසුරින් චිත්ත මෝස්තරයක් අඳින්න.
5. මල් බඳුනක් ඇඳ සැරසිලි කරන්න.
6. ළමා කතන්දර පොතකට සුදුසු නිර්මාණයක් කරන්න.
7. මූලික වර්ණ යොදා ගනිමින් තෑගි දවටනයක් නිර්මාණය කරන්න.

ද්‍රව්‍ය බලා ඇඳීම

කාලය පැය 1/2

- ඔබ ඉදිරියේ ඇති ද්‍රව්‍ය සමූහය පැන්සලෙන් අඳින්න.
