



අම්මා! අම්මා!

එන්න.

අන්න තාත්තා. . .

තාත්තා එනවා.

නංගී,

ඉක්මනට එන්න.

තාත්තා එනවා.

අක්කා එන්න.

අයිසා?

අයිසා කෝ?

අයිසා ඉන්නවා.



බස් එක යනවා.

තාත්තා . . . පොත?

පොත ගෙනාවා.

හරි ලස්සනයි.



✍ ක්‍රියාකාරකම 01

සුදුසු අකුර යොදමු. කියවමු.

பொருத்தமான எழுத்தை இடுவோம். வாசிப் போம்.

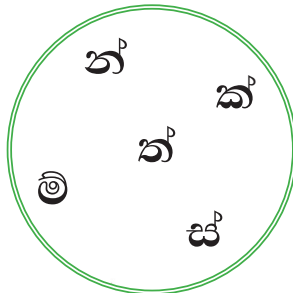
i අ...මා

ii තා...තා

iii එ...න

iv ල...සන

v ඉ...මනට



කියාකාරකම 02

රූපය බලා තෝරමු. කියවමු.


படத்தைப் பார்த்து தெரிவு செய்வோம். வாசிப்போம்.

i



තාත්තා - එනවා / යනවා / ඉන්නවා

ii



අයියා - එනවා / යනවා / ඉන්නවා

iii



අම්මා - එනවා / යනවා / ඉන්නවා

iv



මල්ලී - එනවා / යනවා / ඉන්නවා

v




පොත - ඉන්නවා / තියෙනවා

✍ ක්‍රියාකාරකම 03



ගලපමු. කියවමු.

சேர்ப்போம் வாசிப்போம்.



✍ ක්‍රියාකාරකම 04



යා කරමු. කියවමු.

இணைப்போம். வாசிப்போம்.

- i තාත්තා
- ii අයියා
- iii බස් එක
- iv සද්දේ
- v පොත

- ඉන්නවා
- තියෙනවා
- ඇහෙනවා
- යනවා
- එනවා

அகர லீகலு.

எழுத்துக்களை எழுதுவோம்.

யலா ீ லா ீ லா ீ லா

஀ ஀ ஀

“ய” ஁஁ன லலன லீகன.

“ய” எழுத்து வரும் ஁றங்களை எழுதுக.

i

ii

iii

ல஁ய லீ஀ய லீ஀ய லீ஀ய

஀ ஀ ஀

“஁” ஁஁ன லலன லீகன.

“஁” எழுத்து வரும் ஁றங்களை எழுதுக.

i

ii

iii



