




# மைனா

படத்தைப் பற்றிக் கலந்துரையாடுவோம். பாத்திரமேற்று உரையாடுவோம்.



## எனது செல்லப்பிராணி

செவிமடுப்போம் வாசிப்போம்.



எனது செல்லப்பிராணி மைனா.

எனது செல்லப்பிராணியின் பெயர் சிந்து.

அது ஒரு பறவை.

அது ஒரு அழகான பறவை.

சிந்துவின் சொண்டு மஞ்சள் நிறம்.

சிந்து பழங்கள் உண்ணும்.

சிந்து பழங்கள் விரும்பி உண்ணும்.

சிந்துவின் குரல் இனிமையானது.



## செயற்பாடு 1

செவிமடுப்போம், விடை எழுதுவோம்.

1. செல்லப்பிராணி \_\_\_\_\_
2. பெயர் \_\_\_\_\_
3. \_\_\_\_\_ விரும்பி உண்ணும்.



## சொல் அறிமுகம்

செல்லப்பிராணி	ஊர்வலா
வேணும்	மீனா
பழம்	பலகூர்
மைனா	மடீனா
சிந்துவின்	ஈன்டீவீ
பறவை	பகீயா/ கர்லீலா
அழகான	லக்ஷண
சொண்டு	ஹை
மஞ்சள்	கலபா
நிறம்	பா
விரும்பி	கர்மீனீ
உண்ணும்	கடீ
குரல்	படீ
இனிமையானது	மீனீ

படம் பார்த்துப் பேசுவோம்.




நான் புறா



நான் கிளி




நான் நாய்




நான் முயல்



நான் மைனா



நான் மீன்



நான் பூனை

பேசிப் பழகுவோம். எழுதிப் பழகுவோம். 1

அது ஒரு

பறவை



மிருகம்



அது ஒரு பறவையா? மிருகமா?

அது ஒரு \_\_\_\_\_

பேசிப் பழகுவோம். எழுதிப் பழகுவோம். 2



எனது  
செல்லப்பிராணி



எனது செல்லப்பிராணி \_\_\_\_\_

உங்கள் செல்லப்பிராணி எது?



## செயற்பாடு 2

பிராணிகளைக் கண்டு பிடிப்போம், கட்டமிடுவோம்.

மீ	ன்	த்	வா	நா
ம	ஆ	பூ	னை	ய்
பு	வா	த்	து	ம்
றா	மை	னா	ப்	அ
மு	ய	ல்	த	ணி
கி	ளி	கு	யி	ல்



## செயற்பாடு 3

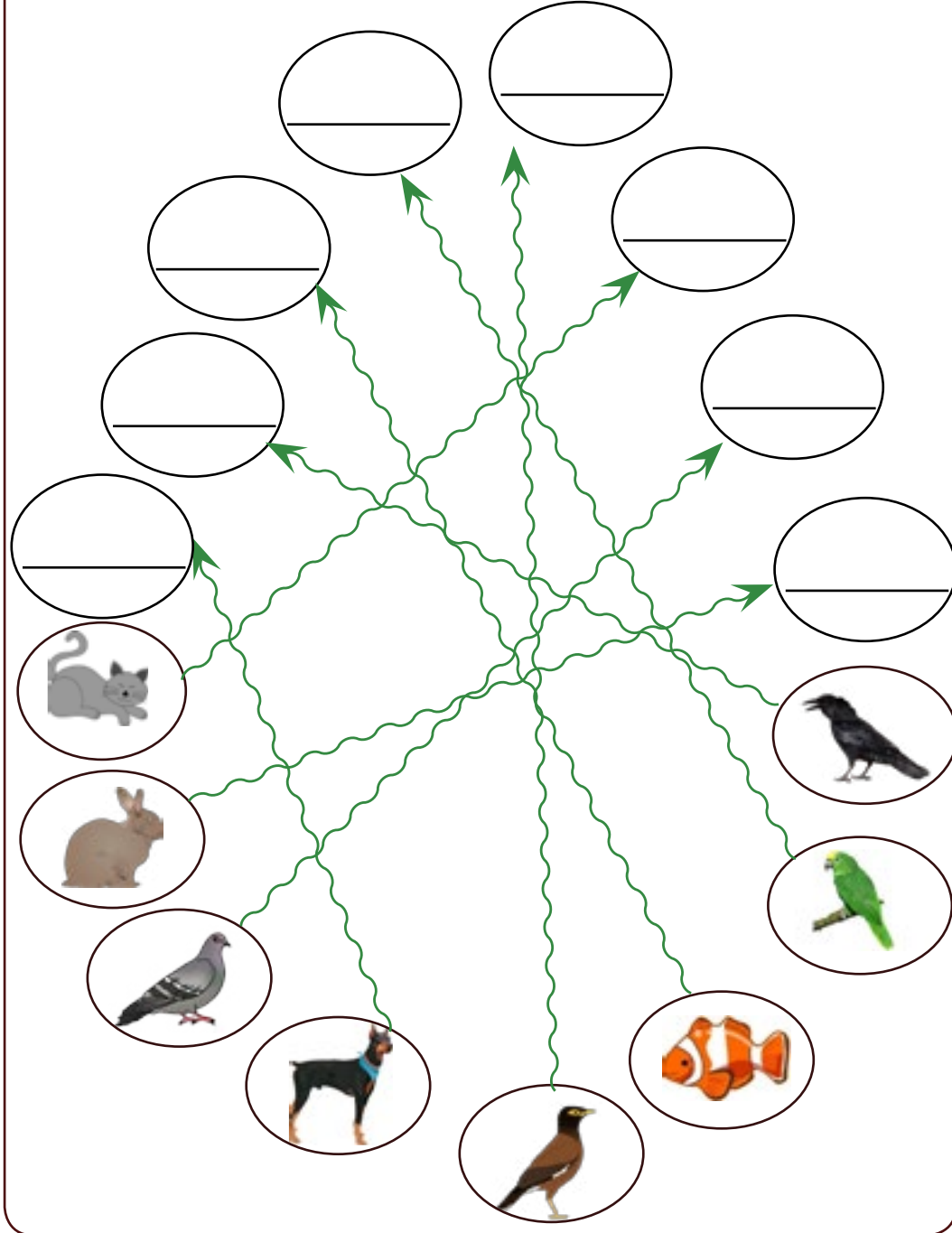
நாம் கண்டுபிடித்த பிராணிகளின் பெயர்களைக் கீழே எழுதுவோம்.

1. \_\_\_\_\_
2. \_\_\_\_\_
3. \_\_\_\_\_
4. \_\_\_\_\_
5. \_\_\_\_\_
6. \_\_\_\_\_
7. \_\_\_\_\_
8. \_\_\_\_\_



## செயற்பாடு 4

கண்டுபிடிப்போம், எழுதுவோம்.



சிவப்பு

பச்சை

மஞ்சள்

நீலம்

கறுப்பு

ஊதா

வெள்ளை

செம்மஞ்சள்

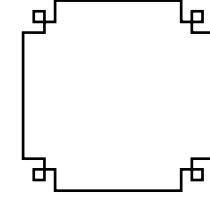
சாம்பல்

நிறங்களைக் கொண்டு பேசிப் பழகுவோம்.

1.



மல்லிகைப்பூ




நிறம்

2.



இலை

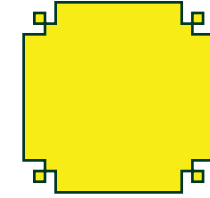


நிறம்

3.



பழம்




நிறம்

4.




சொண்டு




நிறம்


5.  குடை நிறம்



6.  காகம் நிறம்



7.  கத்தரிக்காய் நிறம்



8.  பூனை நிறம்



9.  செவ்விளநீர் நிறம்



● உங்களுக்கு விருப்பமான நிறம் எது?


■ எனக்கு விருப்பமான நிறம் \_\_\_\_\_



## செயற்பாடு 5


சரி (✓) பிழை (×) இடுவோம்.


1.  வெள்ளை நிறம் ( )

2.  பச்சை நிறம் ( )

3.  வெள்ளை நிறம் ( )

4.  நீல நிறம் ( )



5.  சிவப்பு நிறம் ( )

6.  ஊதா நிறம் ( )



## செயற்பாடு 6

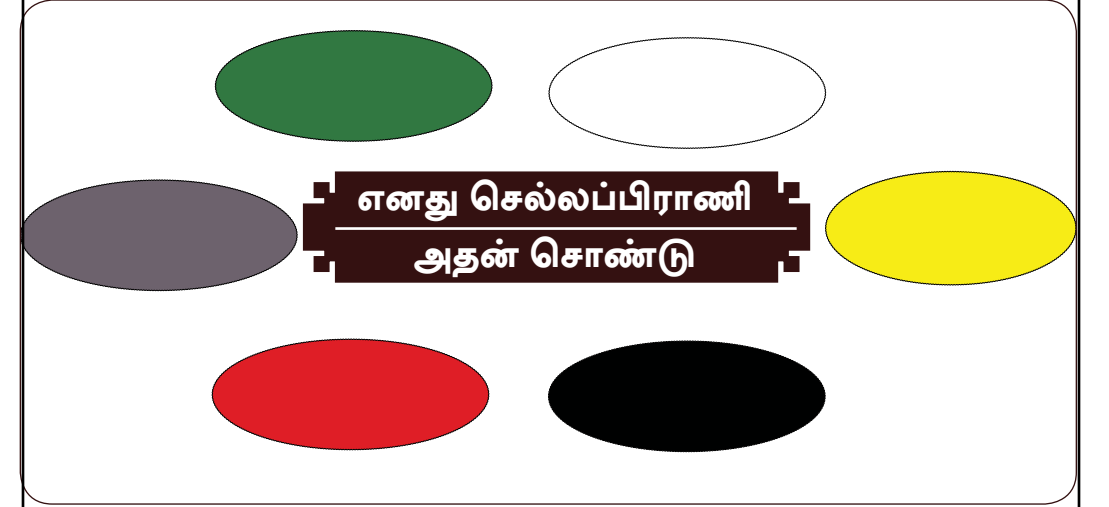
படம் பார்த்துக் கூறுவோம்.



- பால் நீல நிறம்.
  - இல்லை. பால் வெள்ளை நிறம்.
- பால் வெள்ளை நிறம்.
  - ஆம். பால் வெள்ளை நிறம்.

இருவர் இருவராக இணைந்து மேலே தரப்பட்ட படங்களை அடிப்படையாகக் கொண்டு செயற்பாட்டில் ஈடுபடுத்துங்கள்.

பேசிப் பழகுவோம், எழுதிப் பழகுவோம். 3



உங்கள் செல்லப்பிராணி என்ன நிறம்?  
எனது செல்லப்பிராணி \_\_\_\_\_ நிறம்

அதன் சொண்டு என்ன நிறம்?  
அதன் சொண்டு \_\_\_\_\_ நிறம்



## செயற்பாடு 7

இடைவெளிகளை நிரப்புவோம்.

(பெத்தப்பு, பறவை, பச்சை, பழங்கள், கிளி, சிங்களம், சிவப்பு)

1. எனது செல்லப்பிராணி \_\_\_\_\_ (கூர்லா)
2. எனது செல்லப்பிராணியின் பெயர் \_\_\_\_\_ (பெக்கை)
3. அது ஒரு \_\_\_\_\_ (பூச்சி)
4. பெத்தப்புவின் உடல் \_\_\_\_\_ நிறம். (கூர்லா)
5. பெத்தப்புவின் சொண்டு \_\_\_\_\_ நிறம். (கூர்லா)
6. பெத்தப்பு \_\_\_\_\_ விரும்பி உண்ணும். (பூச்சி)
7. பெத்தப்பு அழகாகச் \_\_\_\_\_ பேசும். (கூர்லா)

முழுமைப்படுத்திய வாக்கியங்களை வாசியுங்கள்.

எனது செல்லப்பிராணி கிளி எனும் தலைப்பில் பேசுங்கள்.



## செயற்பாடு 8

சொற்களை இனங்கண்டு கூறுவோம், எழுதுவோம்.

1. எனது \_\_\_\_\_ (கூர்லா) மைனா.
2. எனது செல்லப்பிராணியின் \_\_\_\_\_ (கூர்லா) சிந்து.
3. அது அழகான \_\_\_\_\_ (பூச்சி)
4. மைனாவின் \_\_\_\_\_ (கூர்லா) மஞ்சள் நிறம்.
5. சிந்து \_\_\_\_\_ (பூச்சி) விரும்பி உண்ணும்.



## செயற்பாடு 9

1. செல்லப்பிராணி ஒன்றை வரைவோம். நண்பருடன் கலந்துரையாடுவோம். எமது செல்லப்பிராணி பற்றி ஐந்து வசனங்கள் எழுதுவோம். வகுப்பறையில் பேசுவோம்.

2. பேசுவோம்.

- i. எமது செல்லப்பிராணி \_\_\_\_\_
- ii. எமது செல்லப்பிராணியின் பெயர் \_\_\_\_\_
- iii. அது அழகான \_\_\_\_\_
- iv. அதன் உடல் \_\_\_\_\_ நிறம்.
- v. அது \_\_\_\_\_ விரும்பி உண்ணும்.





## செயற்பாடு 10

பின்வரும் சிங்களச் சொற்களுக்கான தமிழ்ச் சொற்களை எழுதுவோம்.

1. මොනවද? \_\_\_\_\_
2. හරි \_\_\_\_\_
3. මගේ \_\_\_\_\_
4. පාට \_\_\_\_\_
5. කැමැත්තෙන් \_\_\_\_\_
6. කපි \_\_\_\_\_
7. ලස්සනට \_\_\_\_\_
8. දෙමළ \_\_\_\_\_
9. කතාකරයි \_\_\_\_\_
10. හඬ \_\_\_\_\_