

1. වැව් ඉවුරේ සංගීත පන්තිය

පින්තූරය බලා ගැලපෙන වාක්‍යවලට හරි නම් ✓ ලකුණ ද වැරදි නම් ✗ ලකුණ ද යොදන්න.



- 1. පින්තූරයේ වැවක් තියෙනවා.
- 2. ළමයි ඔංචිලි පදිනවා.
- 3. වැවේ ඔරුවක් යනවා.
- 4. ලොකු ගහක් තියෙනවා.
- 5. ළමයි පස්දෙනෙක් ඉන්නවා.

පාඩම කියවන්න. සුදුසු වචන තෝරා හිස්තැන් පුරවන්න.

(වැව්, සරංගල්, කෝච්චියක්, නැව්, බිංදු, සින්දු,)

1. යාළුවෝ _____ ඉවුරට ආවා.
2. මුහුදේ ලොකු _____ යනවා.
3. අපි _____ යවමු.
4. සමන් මොට්ටු වගේ වතුර _____ ඉහෙනවා.
5. අපි හැමෝම _____ කියමු.
6. යාළුවෝ _____ වගේ පේළියට ගෙදර ගියා.



2. ළමයා හා භාරකා

පාඩම ඇසුරෙන් හිස්තැන් පුරවන්න.

තරු _____ ආකාසේ

_____ පිපිලා සේ දිලිසේ

මහ පුදුමයි _____ පතුලෙන්

පොකුරු පොකුරු _____ බබළයි

පොළොව යටත් තව _____

තියෙනවා ද _____ පුදුමයි

මොකද අනේ _____ පැංචෝ

_____ ද වෙවුලන්නේ?

පාඩම කියවන්න. අසා ඇති ප්‍රශ්නවලට පිළිතුරු ලියන්න.

1. තරු පිරි ඇත්තේ කොහේ ද?

2. මල් පිපිලා වගේ දිලිසෙන්නේ මොනවා ද?

3. තරු පිරුණු අහසක් අඳින්න. පාට කරන්න.



පාඩම කියවන්න. හිස්තැන් පුරවන්න.

අකුරු දෙකේ වචන

තරු

අකුරු හතරේ වචන

පුදුමයි

අකුරු තුනේ වචන

මොකුරු

3. නිධානය

පාඩම කියවා පිළිතුරු ලියන්න.

1. ගොවියාගේ පුත්තු ගණන කීය ද?

2. නිධානය තිබෙනවා කීවේ කොහේ ද?

3. පුත්තු ධනවත් වුණේ කොහොම ද?

පහත වචන ශබ්ද නගා කියවන්න.

නිධානය

ධනවත්

ධජය

ආධාර

ධීවරයා

ආබාධ

අධික

ධර්මය

සිදුවීම් ගලපන්න. අනුපිළිවෙලින් නැවත ලියන්න.

- » වී පැළ වුණා.
- » වී ලැබුණා.
- » ගොයම් පැහැණුණා.

- » ගෙඩියක් හැඳුණා.
- » මලක් පිපුණා.
- » මල පරවුණා.
- » පොහොට්ටුවක් ආවා.

වචන ගලපා වැකි හඳුන්න.

1. ලෙඩ/පියා/වුණා

2. තියෙනවා/නිධානයක්/කුඹුරේ

3. නැහැ/ නිධානය/ඒත්/ ලැබුණේ

4. ධනවත්/පුත්තු/හතර දෙනා/ වුණා.



සමාන තේරුම ඇති වචන රවුම තුළින් තෝරන්න.
හිස්තැන් පුරවන්න.



1. පියා = _____
2. වෙහෙස = _____
3. කුඹුර = _____
4. අලස = _____
5. ලෙඩ = _____



4. ඔංචිලි පදිමු

පාඩම කියවා පිළිතුරු ලියන්න.



1. ගම්මැද්දේ නාද කරන්නේ කවුද?

2. ඔංචිල්ලාව බැන්දේ මොන අත්තේ ද?



3. වාරම් ගී කියන්නේ කවුද?



● රූපය බලා වැකි තුනක් ලියන්න.



1.

2.

3.



හල් කිරීම සහිත වචන පාඩමෙන් තෝරා ලියන්න.



රඹන්



වාරම්



5. හැමෝම දිනුම්

පාඩම කියවා පිළිතුරු සපයන්න.

1. පාසලේ අද පැවැත්වෙන උත්සවය කුමක් ද?

2. දිවිමේ තරගයට සහභාගි වූයේ කුමන ශ්‍රේණියේ සිසුන් ද?

3. දිවිමේ තරගයට සහභාගි වූ අය නම් කරන්න.

මහාප්‍රාණ අක්ෂර සහිත වචන පාඩමෙන් තෝරා ලියන්න.

1. _____

2. _____

3. _____

4. _____

අලංකාර සහිත වචන පාඩමෙන් තෝරා ලියන්න.

1. _____

2. _____

3. _____

4. _____

5. _____

6. _____



6. වලාකුළේ



පාඩම කියවා ප්‍රශ්නවලට පිළිතුරු ලියන්න.



1. මුර්ධප අකුරක් යෙදුණු වචනයක් තෝරා ලියන්න.



2. පාපිලි පමණක් යෙදුණු අකුරු තුනේ වචනයක් තෝරා ලියන්න.



3. ඉස්පිල්ල යෙදුණු අකුරු සහිත වචන තෝරා ලියන්න.

1. _____

2. _____

3. _____

4. _____

5. _____





වලාකුළ හා දරුවා අතර ඇති වන දෙනසක් ගොඩ නගන්න.



ප්‍රශ්න :- වලාකුළේ, ඔයා යන්නේ කොහේ ද?



වලාකුළ :- මම මහ මුහුදෙන් වතුර ටිකක් ගන්න යනවා.



ප්‍රශ්න :- _____



වලාකුළ :- _____



ප්‍රශ්න :- _____



වලාකුළ :- _____





වැසි දිනක් අඳින්න.



Blank drawing area for the rainy day activity.



වැස්ස ගැන වැකි ලියන්න.




Lined writing area for the rain activity.



7. අලුත් හුවමාරු

රූපයේ කොටස් නම් කරන්න.



1. _____

2. _____

3. _____

4. _____

5. _____

6. _____

7. _____

8. _____

පහත වැකි හරි නම් ✓ ද වැරදි නම් ✗ ලකුණ ද
යොදන්න.

1. ගෝණා තමන්ගේ රූපය කවදාවත් දැකලා
තිබුණේ නෑ.

2. මගේ අං තට්ටුව හරිම ලස්සනයි ශක්තිමත්
කියලා සිංහයා හිතුවා.

3. ගෝණාගේ අං තට්ටුව අත්තක පැටළුණා.

4. සිංහයා අූත එනවා ගෝණා දැක්කා.

5. ගෝණාට සිංහයාගෙන් බේරෙන්න
බැරි වුණා.



8. සෙල්ලම් ඉස්කෝලේ



පාඩම කියවා පිළිතුරු ලියන්න.



1. සෙල්ලම් ඉස්කෝලේ ගුරුතුමිය රැගෙන ගිය බෑගය කාගේ ද?



2. පොල් කොළයෙන් හැඳුවේ මොනවා ද?



3. සෙල්ලම් ඉස්කෝලේ කියලා දුන්නේ මොනවා ද?

විරුද්ධ තේරුම සහිත පද යො කරන්න.

යන

අවලස්සන

එහෙට

යන්න

ලස්සන

හරි

එන්න

මෙහෙට

වැරදි

එන



ඔබේ තොරතුරු ලියන්න.



නම



පාසල



පන්තිය



වයස



ගුරුතුමියගේ නම



ගැලපෙන සේ යා කරන්න.

ගැහැනු

පිරිමි

අම්මා

ගුරුතුමා

අක්කා

මිතුරා

නංගී

මල්ලී

ගුරුතුමිය

තාත්තා

මිතුරිය

අයියා

9. අපූරු තෘණ

පහත වැකි කිවුවේ කවුදැයි ලියන්න.

1. “මනුකට තෑගි දෙන්නේ මොනවා ද?”

(.....)

2. “සෙල්ලම් බඩුවක් තෑගි දෙමු.”

(.....)

3. “සෙල්ලම් කරනවා වගේ ම පොත් කියවන්නත් පුරුදු වෙන්න ඕනෑ.”

(.....)


4. “රූපියල් අසූ පහයි.”

(.....)

5. “මට ඕන හීන්සැරය පොතක්.”

(.....)

පහත රූපයේ ඇති දේවල් නම් කරන්න.



10. කඩදාසි මාළුවෙක් හඳුමු.

පාඩම කියවා හිස් තැන් පුරවන්න.

_____ බිත්තියේ නිල් පාට

පුවරුවක් එල්ලුවා. _____

පේළියට ගොස් ඔවුන් සැදූ _____ නිල්

පාට පුවරුවේ _____ . පාට පාට මාළු

පිරුණු _____ පොකුණක් වගෙයි.

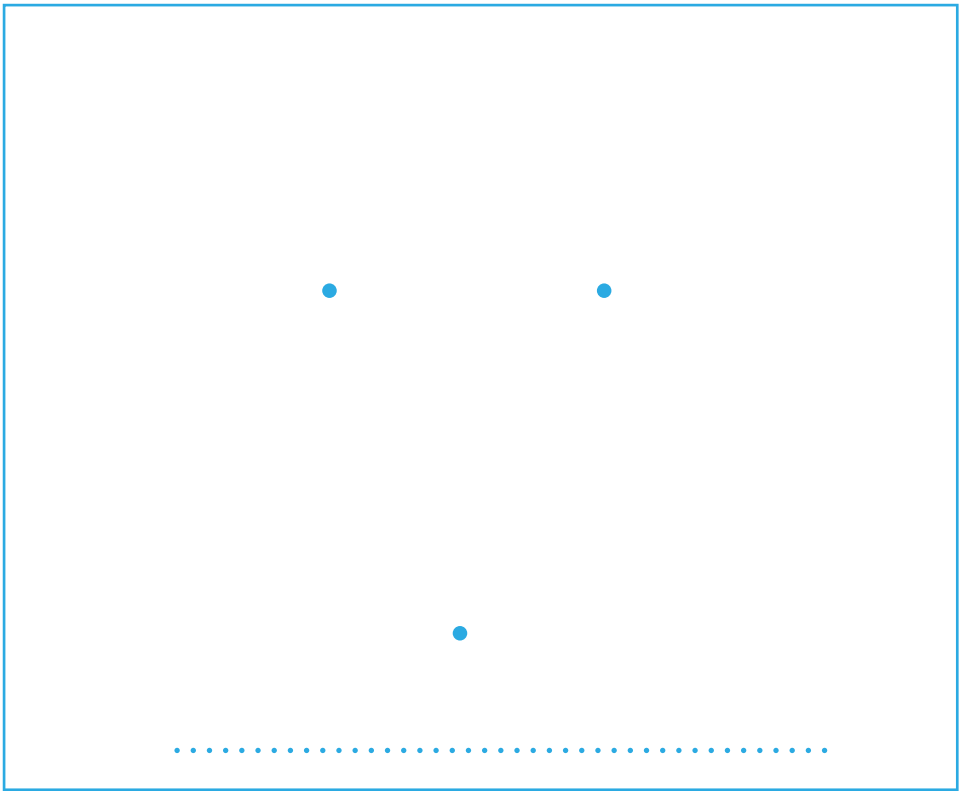


පහත උපදෙස් හරි නම් ✓ ලකුණ ද වැරදි නම් ×
ලකුණ ද යොදන්න.

1. “මාළුවෙක් හදමු” ගුරුකුමිය කීවුවා.
2. හැම දෙනාට ම රවුම් කොළය බැගින් ලැබුණා.
3. කොළය ත්‍රිකෝණයක් වන සේ නැමුවා.
4. ත්‍රිකෝණය මත රවුමක් ඇත්දා.
5. ඇඳගත් හැඩය දිගේ පිහියෙන් කැපුවා.
6. නිල් පාට පුවරුවේ මාළුවා ඇලෙවුවා.
7. රවුම් කොළය මැදින් කැපුවා.
8. පුවරුව පොකුණක් වගේ පෙනුණා.

උපදෙස් අනුව චිත්‍රය අඳින්න.

1. තිත් යා කර ත්‍රිකෝණයක් අඳින්න.
2. ත්‍රිකෝණය ඇතුළත හරහට ඉරි ගසන්න.
3. ත්‍රිකෝණය උඩින් එයට ගැවෙන සේ වලාකුළක් අඳින්න.
4. පාට කරන්න.
5. රූපයේ නම ලියන්න.





11. තෝරාලා කිවුවොත් තරු ලකුණු ලැබෙන්නේ



පාඩම කියවා එක් එක් තේරවිලි කවිය තෝරා උත්තරය ලියන්න.



1.



2.



3.



4.



5.

පාඩම කියවා හරි නම් ✓ ලකුණ ද වැරදි නම් ✕ ලකුණ ද යොදන්න.

1. සමනලයා තවු නටවයි.

2. සුළඟට ගස්වල කොළ ගැලවෙයි.

3. රූපවාහිනියෙන් පින්තූර නොපෙනෙයි.

4. දොස්තර මහතා බෙහෙත් දෙයි.

5. ගුරුතුමිය කළු ලෑල්ලේ අකුරු ලියයි.

කෝරන්ත, කරු ලබා ගන්න.

1. ගහේ ඉන්න මාලු - _____
2. ගහක් උඩින් මුවෙක් පැන්නා - _____
3. නාන්න බැරි විල - _____
4. දියෙන් උපන් දේ දියෙන් ම මියදේ - _____
5. අකුරු ලියන්නේ නැති කොළ - _____



කරවිල, ගොටුකොළ, ආනමාලු, ලුණු, කෙසෙල්මුව

12. කතන්දරයක් කියවමු.

පාඩම කියවා පිළිතුරු ලියන්න.

1. කියවීම සඳහා රන් කුඹලා පොත තෝරා ගත්තේ කවුද?

2. සවිඳුගේ ගෙදර සිටින අය කවුරුන් ද?

3. සවිඳු පාඩම් කරන මේසය තියෙන්නේ කොහේ ද?

4. රන් කුඹලාගේ ගෙදර සාදා තිබෙන්නේ මොනවායින් ද?

5. රන් කුඹලාගේ ගෙදර කඩන්න එපා යැයි සවිඳු කීවේ ඇයි?

සමාන තේරුම ඇති වචන යා කරන්න.

මව	අහස
කුඩා	අලුත්
නිවස	අම්මා
සෞම්‍යසිත්	පුංචි
ආකාසය	යාළුවෙක්
නව	සතුටින්
පියා	ගෙදර
මිතුරෙක්	තාත්තා

පාඩම කියවා විරුද්ධ පද යා කරන්න.

පරණ

අවලස්සන

අපිරිසිදු

දුර

ආරම්භ කළා

අලුත්

ලොකු

පිරිසිදු

ලඟ

අවසන් කළා

ලස්සන

පුංචි

දෙබසක් ගොඩනගන්න.

සවිඳු යාළුවේ, මොනවද ඔය අරන් යන්නේ?

රන් කුඹලා මැටි ගුළියක්

සවිඳු _____

රන් කුඹලා _____

සවිඳු _____

රන් කුඹලා _____

සවිඳු _____

ඔබ කියවූ පොතක් ඇසුරෙන් පිළිතුරු ලියන්න.

1. පොතේ නම කුමක් ද?

2. ඒ පොත ලිවුවේ කවුද?

3. ඒ පොතේ කියවෙන්නේ කවුරුන් ගැන ද?

4. ඒ අය අතුරින් ඔබ කැමති ම කාට ද?

5. කතාවේ ඔබ කැමති ම අවස්ථාව වැකි දෙකකින් ලියන්න.

6. කතාවේ ඔබ කැමති අවස්ථාවක් වික්‍රියට නගන්න.



13. වවමු වවමු අපිත් වවමු.

පාඩම කියවා ප්‍රශ්නවලට පිළිතුරු ලියන්න.

1. මනුකගේ ගෙදර ගිය යාළුවෝ කවුරු ද?

2. කොළ සම්බෝලය රස බව කිවුවේ කවුද?

3. පෝච්චිවල තිබුණු ඵලවළු මොනවා ද?

4. පුංචි ගෙවත්ත දුටු ආරා හිතට ගත්තේ කුමක් ද?

ශබ්ද හඟා කියවන්න.

ආයු එන්න

ලෙඩ නොවෙන්න.

කතොත් මෙන්න

මුකුණුවැන්න

ඇහේ පෙනුම

දියුණු වේවි

ඉසේ රිදුම

දුරු කෙරේවි

ඇඟේ කදිම

මප වැඩේවි

ඉබේ නියම

සැප ලැබේවි

රචනය:

ටිබෙට් ජාතික එස්. මහින්ද හිමි





අනුපිළිවෙළට සකස් කරන්න. නැවත ලියන්න.



● පැළය සිටුවන්න.



● සුදුසු බඳුනක් ගන්න.



● බඳුනේ පතුල සිඳුරු කර ගන්න.



● පොහොර පස්වලින් බඳුන පුරවා ගන්න.

● ජලය දමන්න. රැක බලාගන්න.



14. අම්මා තාත්තා ඉර හඳ වාගේ

පාඩම කියවා පිළිතුරු ලියන්න.

1. කුරුලු පැටවු නිදන්නේ කොහේ ද?

2. කුරුලු පැටවුන් හිතැහෙන්නේ ඇයි?

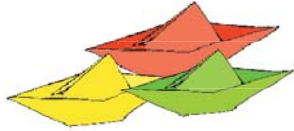
3. ඉර හඳ වාගේ යැයි කියන්නේ කාට ද?

4. නිල් අහසේ තරුවක් වාගේ ඉන්නට කැමති කවුද?

5. “අපේ ලෝකයේ මැණික් පහන වෙන
කවුරුන්දෝ සුදු පුතා මිස” කිවුවේ කවුද?

පින්තූරයට අදාළ වචනය ලියා වැකි සම්පූර්ණ කරන්න.

1. අපි කඩදාසි _____



හැඳුවා.


පව්වේ  _____

හරි ම ලස්සනයි.

2. බුලා  _____ අරගෙන දිවුවා.

 _____ රාක්කය පෙරළිණා.

3.  _____ මල් පැණි බොනවා.


 _____ සිරිපාදේ යනවා
කියලා අත්තම්මා කිවුවා.

4. මගේ අලුත් _____
පාටයි.



එක එක

ගණිතය _____ නිල් පාටයි.



5. පුංචි  _____
පීනනවා මනුෂ්‍ය දැක්කා.

වතුර පැහැදිලි නිසා
හොඳට ජේනවා.



6. මේ  _____ උසයි. වත්තේ උස



_____ ජේලියයි.

එකක් හඟවන පදවලට ගැළපෙන ගොඩක් හඟවන පද
යා කරන්න.

මිනිසා

බළල්ලු

අලියා

පහන්

ගොවියා

මිනිස්සු

පන්සල

අලි

බෝතලය

ගොවියෝ

නයා

පන්සල්

පහන

බෝතල්

බළලා

නයි

ගැහැනු පිරිමි පද තෝරා ගළපන්න.

1. තාරාවා - _____
2. නැන්දා - _____
3. සිංහ ධේනුව - _____
4. ගෙවිලිය - _____
5. කිරිල්ලි - _____
6. ඇතා - _____
7. පුතා - _____
8. වඳුරා - _____

වැඳිරි කුරුල්ලා
දුව මාමා ඇතින්න
තාරාවි සිංහයා
 ගෙවියා



15. සතුටු වාරිකාව



පාඩම කියවා ප්‍රශ්නවලට පිළිතුරු ලියන්න.



1. වාරිකාව යන්නේ කොහේ ද?





2. ගුරුතුමිය ළමයින්ට දුන් අවවාද ලියන්න.















3. ග්‍රහලෝකාගාරය ඇතට පෙනුණේ කුමක් වගේ ද?



4. ගුරුකුමිය හා දරුවන් දිවා ආහාරය ගත්තේ කොහේ දී ද?



5. චාරිකාව ගිය අය ආපසු ආවේ කුමන වෙලාවේ ද?



Blank line for answer.



Blank line for answer.





පාඩම කියවන්න. අනුපිළිවෙලින් ගලපා අංක යොදන්න.



ළමයි නිශ්ශබ්දව වාඩි වුණා.



ඔටුන්නක් වගේ ගොඩනැගිල්ලක් ඇතින් පෙනුණා.



ළමයි සතුටින් සෙල්ලම් කළා.



අහසේ ඉර පායාගෙන එද්දී ශාලාව එළිය වුණා.



බස් එක සතුටු උයන ළඟ නතර කළා.



ග්‍රහලෝකාගාර අහසේ වික්‍රපටියක්



දර්ශනය වුණා.





සංඥාවට ගැළපෙන වගන්තිය යා කරන්න.



ළමයින් පාර මාරු වන ස්ථානය ඉදිරියෙන්



රෝහල



රථ වාහන ආලෝක සංඥා ඉදිරියෙන්

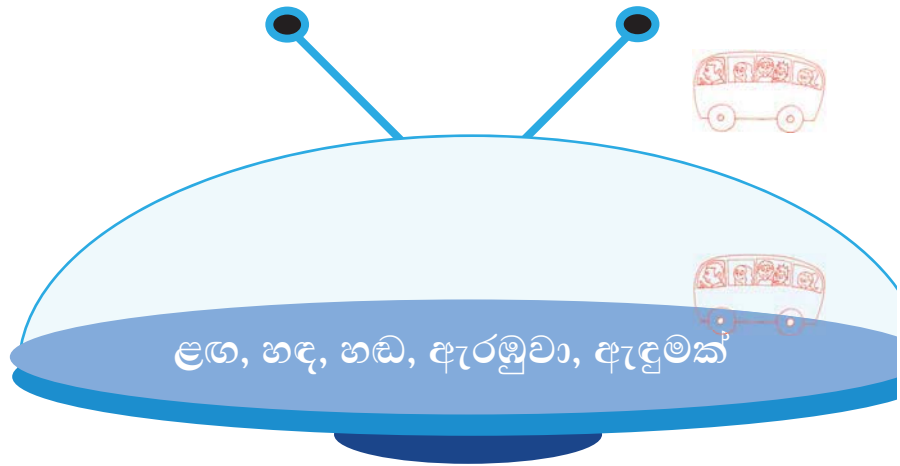


බස් නැවතුම්පොළ





සුදුසු වචන තෝරා හිස්තැන් පුරවන්න.



ලග, හඳ, හඬ, ඇරඹුවා, ඇඳුමක්



1. බස් එක ගමන _____ .



2. ඒ මාමා _____ උඩ ඇවිද්දා.



3. ගුරුතුමියගේ _____ පැහැදිලිව ඇසු.



4. බස් එක සතුවූ උයන _____ න.
කලා.



5. අමුතු ම _____ ඇන්දා.