

පෙරදිග සංගීතය

8 වන ශ්‍රේණිය

8 වන ශ්‍රේණිය

පෙරදිග සංගීතය - 10 ශ්‍රේණිය.

1.10 හින්දුස්ථානී තාල පද හා සම්බන්ධ අවනද්ධාකෂර තබ්ලාවේ හිකුත්වන අයුරු විමර්ශනය කරමින් ප්‍රායෝගිකව අධ්‍යයනය කරයි.

- තබ්ලා වාදනයක සුවිශේෂ, අංග (කායදා, පල්වා, ගත්, පරන්, තිහායි, චක්‍රදාර්)
- තබ්ලා වාදන රසාස්වාදය
- තබ්ලාවේ ව්‍යුහය, ආරම්භය, භාවිතය.

නව ලොව මංපෙන් ,
හිප්පොලිට් දකුණට ,
හදාරන්නට ,
මෙම දරන ඔබට
අත්වැලක් වීම
අපගේ අරමුණයි***

2.0 වාද්‍ය භාණ්ඩයන්හි ස්වරූපය වටහා ගනිමින් වාදන හැකියා ප්‍රදර්ශනය කරයි.

තබ්ලාව පිළිබඳව හැඳින්වීම

හින්දුස්ථානී සංගීත පද්ධතියෙහි ප්‍රධාන තාල වාද්‍ය භාණ්ඩය තබ්ලාවයි.

පෙරදිග සංගීත පද්ධතියෙහි භාණ්ඩ වර්ගීකරණයට අනුව අවනද්ධ වර්ගයට අයත්ය.

අමීර් කුෂ්රු පඬිතුමා විසින් පක්වාප් නම් භාණ්ඩය ඇසුරින් හිපදවා ඇති බව පිළිගැනේ

තබ්ලාවේ කොටස්

චාන්ට්

ඡයාහි

ලවය

මෙදාන්

ගජ්රා

ගර්වා

දායාන්

කුංඩි

බද්දි

බායාන්



ගුඩිරි

ලකඩි



එල්.පී.කපිල පහිරිත - හිරි/ඉංගරේජුල ගැමුණු ම.ම.වී. කාරංගොඩ.

Copyright © e-thaksalawa.moe.gov.lk



තබ්ලාවේ අක්ෂර කොටස් දෙකකි



ශුද්ධ අක්ෂර

මිශ්‍ර අක්ෂර

තබ්ලාවේ දායාව හෝ බායාව යන එක් කොටසකින් පමණක් තනිව වයන අක්ෂර ශුද්ධ අක්ෂර වේ

තබ්ලාවේ දායාව සහ බායාව යන කොටස් දෙකම එකවර වාදනය කර නිපදවා ගන්නා අක්ෂර මිශ්‍ර අක්ෂර වේ



තබ්ලාවේ දායාන් කොටසින් නිපදවා
ගන්නා ශුද්ධ අක්ෂර



දායාච

නා


ත්රං

තා

ති


තීං

ච



එල්.පී.කපිල පතිරත්න - ශිෂි/ඉංගරද්වුල ගැමුණු ම.ම.වී. කාරංගොඩ.

Copyright © e-thaksalawa.moe.gov.lk



තබ්ලාවේ බායාන් කොටසින්
නිපදවා ගන්නා ශුද්ධ අක්ෂර



බායාන



A small yellow bell icon with radiating lines, positioned to the left of the central speech bubble.

෧෧

෧

කන්

කි




තබ්ලාවේ දායාන් සහ බායාන් යන
කොටස් දෙකම එකවර වාදනය කර
නිපදවා ගන්නා මිශ්‍ර අක්ෂර




ඩා

ඩේ



එල්.පී.කපිල පහිරත්ත - ශිෂ්/ඉංගරද්වුල ගැමුණු ම.ම.වී. කාරංගොඩ.

Copyright © e-thaksalawa.moe.gov.lk



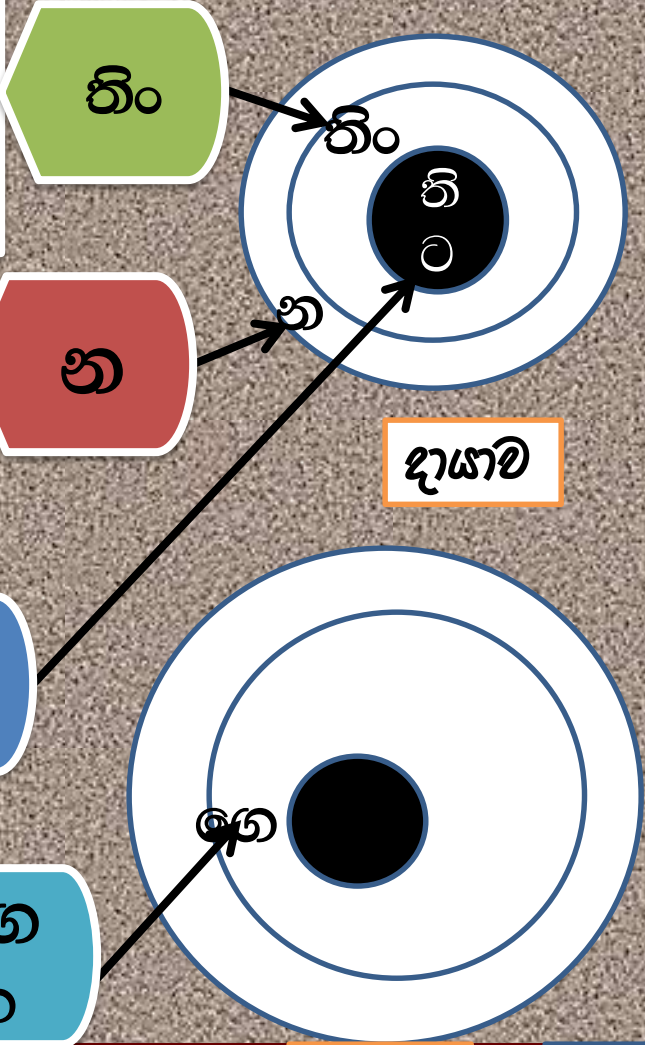
තබ්ලාවෙහි දායාත් සහ බායාත් කොටස් දෙකින් ශුද්ධ අක්ෂර නිපදවා ගන්නා ආකාරය

දායාත් කොටසෙහි වාන්ථිය සහ ෂයාහි කොටස අතර පිහිටි ලවය යන ස්ථානය වාදනය කිරීමෙන්

දායාත් කොටසෙහි වාන්ථිය යන ස්ථානයෙන්

දායාත් කොටසෙහි ෂයාහි කොටසින්

බායාත් කොටසෙහි ලවය යන ස්ථානයෙන්

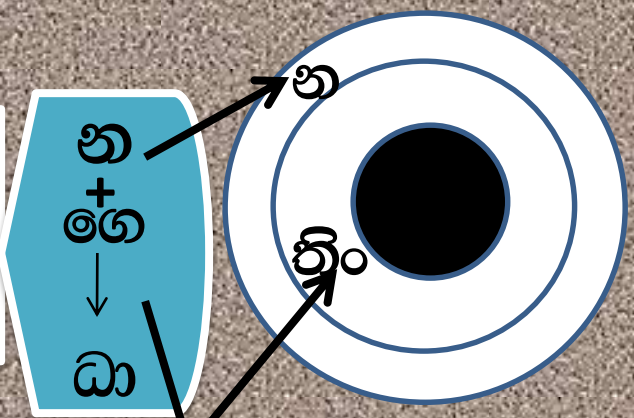


දායාම

බායාම

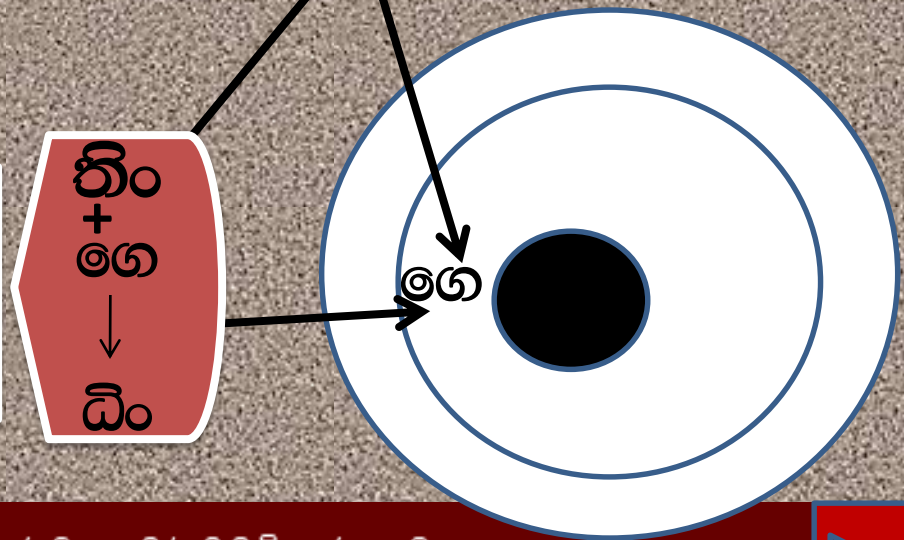
තබ්ලාවෙහි දායාත් සහ බායාත් කොටස් දෙකින් මිශ්‍ර අක්ෂර නිපදවා ගන්නා ආකාරය

දායාත් කොටසෙහි වාන්ටියෙන් උපදින (න) සහ බායාවේ ලවය ස්ථානයෙන් උපදින(ගෙ) අක්ෂර මිශ්‍ර වීමෙන්



බාශාව

දායාත් කොටසෙහි ලවයෙන් උපදින (නිං) සහ බායාවේ ලවය ස්ථානයෙන් උපදින(ගෙ) අක්ෂර මිශ්‍ර වීමෙන්



බාශාව

ද්‍රාදුරා තාලය

මාත්‍රා	1	2	3	4	5	6
දේකාව	ධා	ධි	නා	ධා	තු	නා
තාල සංඥා	X			0		

කෙහෙර්වා තාලය



මාත්‍රා	1	2	3	4	4	5	6	8
දේකාව	ධ	ගෙ	න	නි	න	ක	ධි	න
තාල සංඛ්‍යා	X				0			

ත්‍රී තාලය

මාත්‍රා	1 2 3 4	5 6 7 8	9 10 11 12	13 14 15 16
දේකාව	ධා ධිං ධිං ධා	ධා ධිං ධිං ධා	ධා නිං නිං නා	නා ධිං ධිං ධා
තාල සංඥා	X	2	0	3

පේ නාලය

මාත්‍රා	1	2	3	4	5	6	7	8	9	10
දේහව	ධි	නා	ධි	ධි	නා	ති	නා	ධි	ධි	නා
නාල සංඛ්‍යා	X		2			0		3		





දිප්ඵ්‍යාදි නාලය

මාත්‍රා	1	2	3	4	5	6	7	8	9	10	11	12	13	14
දේහව	ධා	ධිං	-	ධා	ධා	ධිං	-	නා	නිං	-	ධා	ධා	ධිං	-
නාල සංඛ්‍යා	X			2				0			3			

රූපක් නාලය

මාත්‍රා	1	2	3	4	5	6	7
දේහව	නිං	නිං	නා	ධි	නා	ධි	නා
නාල සංඛ්‍යා	0			2		3	



ප්‍රසිද්ධ තබ්ලා වාදන ශිල්පීන්

ඉන්දියානු ශිල්පීන්

ශිල්පී අල්ලා රක්ෂාන්
ශිල්පී ශකීර් හුසේන්

ශ්‍රී ලාංකික ශිල්පීන්

ශිල්පී ඩී.ආර් .පීරිස්
ශිල්පී පී . ඩී. නන්දසිරි
ශිල්පී විජේරත්න රණතුංග
ශිල්පී සනත් නන්දසිරි
ශිල්පී වාහක පීරිස්

තබ්ලාව පිළිබඳ විශේෂ තොරතුරු

තබ්ලාව ඉතා දිගු ඉතිහාසයකට හිමිකම් කියන අතර සරල හා ශාස්ත්‍රීය යන සංගීත ක්‍රම දෙකෙහිම භාවිතා වන ඉතා ජනප්‍රිය සංගීත භාණ්ඩයකි.

හොඳින් අක්ෂර නිකුත් වීමට නම් හොඳින් සුසර කර ගත් ගුණාත්මක බවින් ඉහල තබ්ලාවක් විය යුතුය .

තබ්ලාව සුසර කිරීම සරිලා , බද්ධි සහ ගජරාව උස් පහත් කිරීමෙන් සිදුකරයි.

තබ්ලාවේ හස්ත සාධන අභ්‍යාස ඇති අතර ඒවා කායඳා සහ පල්ලා ආදී වශයෙන් හඳුන්වයි.



තබ්ලා වාදනයක ඇතුළත් අංග

ධේකාව

තබ්ලා වාදනයට පදනම් වන්නා වූ තාලයේ තාල පදය ධේකාවයි.

කායදා

මූලික හස්ත සාධන අභ්‍යාස ඇතුළත් පද කොටස් ය.එක් කායදාවක් ආවර්ත එකකට සීමා වේ.

පල්වා

මූලික හස්ත සාධන අභ්‍යාස සඳහා යොදා ගන්නා අලංකාර වලින් යුත් පද කොටසකි.

ගත්

මෘදු අක්ෂරයන්ගෙන් බැඳුණු ආවර්ත දෙකකට හෝ තුනකට සීමා වූ පද විශේෂයකි. 🐝



තබ්ලා වාදනයක ඇතුළත් අංග

මුඛඩා

මෘදු අක්ෂර වලින් ප්‍රබන්ධ වූ කෙටි අලංකාර පද විශේෂයකි ආවර්ත එකකට හෝ දෙකකට සීමා වේ.

පරන්

ආවර්ත හතරක් හෝ ඊට වැඩි ශ්‍රවණයක් නිහායි සහිතව වාදනය වන ගාමිහිර පද විශේෂයකි.

නිහායි

යම් කිසි පද විශේෂයක් තාලයේ සමග්‍රහයෙන් හෝ වෙනත් මාත්‍රාවකින් ආරම්භකොට එකම අයුරකින් තෙවරක් වාදනය කිරීම නිහායි නම් වේ.

තඩිලා වාදනයක ඇතුළත් අංග

ලෙහෙරා

තඩිලා වාදනය සඳහා පදනම් වූ තාලයේ නිශ්චිත මාත්‍රා සංඛ්‍යාවට අනුව යම් කිසි ස්වර වාද්‍ය භාණ්ඩයකින් නාදමාලාවක් වාදනය කිරීම ලෙහෙරාවයි ඒ සඳහා (සර්පිනාව , සාරංගි, වයලින් , එස් රාජ්) වැනි වාද්‍ය භාණ්ඩ යොදා ගනියි .

චක්‍රදාර්

නිහායි සහිත වූ යම් කිසි පද කොටසක් තෙවරක් වාදනය කොට අන්තිම (ධ) අක්ෂරය සමග්‍රහයට පැමිණීම චක්‍රදාර් නම් වේ.

ඇගයීම

★ තබ්ලාවේ නිර්මාතෘවරයා කවීරනේද

★ තබ්ලාව නිමැවීමට පදනම් වූ භාණ්ඩය කුමක්ද



★ තබ්ලාවේ කොටස් දෙක නම් කරන්න

★ භාරතීය සහ ලාංකීය ප්‍රසිද්ධ තබ්ලා වාදකයින් නම් කරන්න

★ ශාස්ත්‍රීය තබ්ලා වාදනයක ඇතුළත් අංග සඳහන් කර ඒවා පිළිබඳව විස්තර කරන්න

ඇගයීම

★ පහත ආකාරයට ඇඳුමක් රූප සටහනක මෙහි දැක්වෙන අවනද්ධ අක්ෂර නිකුත්වන ස්ථාන ලකුණු කරන්න
(න , නිං , නිට , ගෙ , ග , ධා , ධිං)



ප්‍රශ්නාවලිය

- 1 මෙම තබ්ලා වාදනය තුළ ඔබ වඩාත් සිත්ගත් අංගය කුමක් ද ?
- 2 ස්වර නොමැති වුවද අවනද්ධ අක්ෂර යොදාගනිමින් රිද්මය තාලය හා නාද රසය ඇති කිරීමට ඇති හැකියාව පිළිබඳ ඔබේ අදහස් දක්වන්න.
- 3 ස්වර වාද්‍ය භාණ්ඩයක වාදනයට වඩා තබ්ලා වාදනයක ඇති සුවිශේෂ ලක්ෂණ මොනවාද?
- 4 තබ්ලා වාදනයෙහි නිපුණ ශිල්පියෙකු වීමට පුද්ගලයෙකු තුළ වැඩි දියුණු කරගත යුතු දක්ෂතාවයන් මොනවාද ?
- 5 මෙම වාදනයෙහි ඔබ වඩාත්ම කැමැත්තක් දක්වන කොටස පිළිබඳ ඔබේ අදහස් දක්වන්න.

