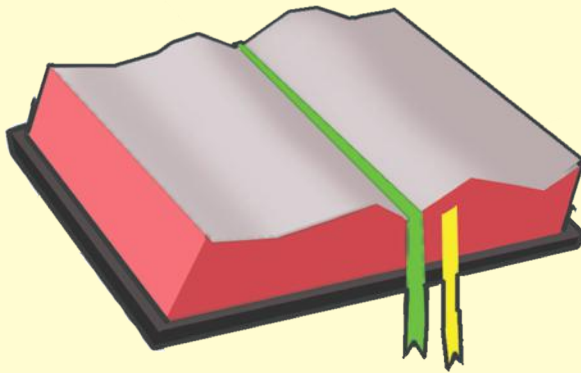




කුරුසිය



ගුද්ධ බයිබලය



දෙව් මැදුර




අපි දේව මැවිලි වෙමු



පුංචි දිවි රැක ගනිමු
දෙවිඳුන්ට තුනි පුදමු




වවිනා දේව දීමනා



අවිච්චි වැස්ස පොළොව අපට
දුන් දෙවිඳුට පුදමු කුති.



මනහර දේව දීමනා



මේ ලස්සන ගස් වැල් මල්
දුන් දෙවිඳුට තුනි පැසසුම්

උපදෙස් :- පාඩමට අදාළ ක්‍රියාකාරකම ඇමුණුම් අංක (1)හි ඇත.



4 අපි දෙමව්පියන්ට ආදරය කරමු



දෙවිඳුන් දුන් මව්පියන්ට ආදරෙයි අපි
උදවු කරමු උදවු කරමු ආදරෙන් අපි




අපි සහෝදර සහෝදරියන්ට ආදරය කරමු



අක්කයි අයියයි - නංගියි මල්ලියි
එකතුව දෙවිඳුව - පුදුම තුනි

අපේ නෑදෑ හිතමිතුරන්



නෑදෑ හිත මිතුරන් අපට ලබාදුන් දෙවිපියාට ස්තූතියි.



අපේ ආදර ගුරු මව්පියන්

ආදර දෙව්ලුනි,

අපට ලබා දුන්
ගුරුවරු සැම ගැන
පුදමුව ඔබට තුනි.
ආමෙන්.



උපදෙස් :- පාඩමට අදාළ ක්‍රියාකාරකම ඇමුණුම් අංක (2)හි ඇත.



පුංචි මමත් හොඳ ළමයෙක්




උපදෙස් :- පාඩමට අදාළ ක්‍රියාකාරකම ඇමුණුම් අංක (3)හි ඇත.



මරියතුමිය දේව හඬට කීකරු වූවා සේ
 අපිත් දේව හඬට කීකරු වෙමු.

උපදෙස් :- පාඩමට අදාළ ක්‍රියාකාරකම ඇමුණුම් අංක (4)හි ඇත.



බෙන්ලෙහෙමේ ගව මඩුවේ - අප ජේසුස් බිලිඳා
 රෙදි ඔතලා එහි බාවා - ගව ඔරුවේ සිටිනා
 තරු අහසේ දිලිසෙමින් - එතුමා දෙස බැලුවේ
 අප ස්වාමි බිලිඳා වී - නිදි කරවා සිටියේ


උපදෙස් :- පාඩමට අදාළ ක්‍රියාකාරකම ඇමුණුම් අංක (5)හි ඇත.



ලකුණක් වී දුර අහසේ තාරකාව බැබළුණා බෙන්ලෙහෙමේ ගවමඩුවේ ගැලවුම්කරු ඉපදුණා රැ යාමේ එඬේර කැළ බිලිඳු ජේසු නමදිනා ශ්‍රාස්ත්‍රවන්තයන් පඬුරු පුදා නමැද පිටවුණා අපිත් ජේසුස් වහන්සේ නමදීම.

උපදෙස් :- පාඩමට අදාළ ක්‍රියාකාරකම ඇමුණුම් අංක (6)හි ඇත.

පුදුම හාස්කමක්



රොටි පහයි මාළු දෙකයි - පොඩිත්තෙක් අතේ
 තිබී එදා දුන්නා ජේසු - අතට සන්තොසේ
 ආශීර්වාද කළාට පසු - කැලි කඩාලා
 පන්දහසක් දෙනාගේ - කුස ගින්න නිවාලා

උපදෙස් :- පාඩමට අදාළ ක්‍රියාකාරකම ඇමුණුම් අංක (7)හි ඇත.

13

යැදුම් පුදුමු අපි මෙලෙසින

ජේසුස් වහන්සේ හැම විට ම දෙවි පියාණන් වහන්සේට කතා කළාක් මෙන්, පුංචි අපිත් සැම විට ම යාවිඤා කරමු.

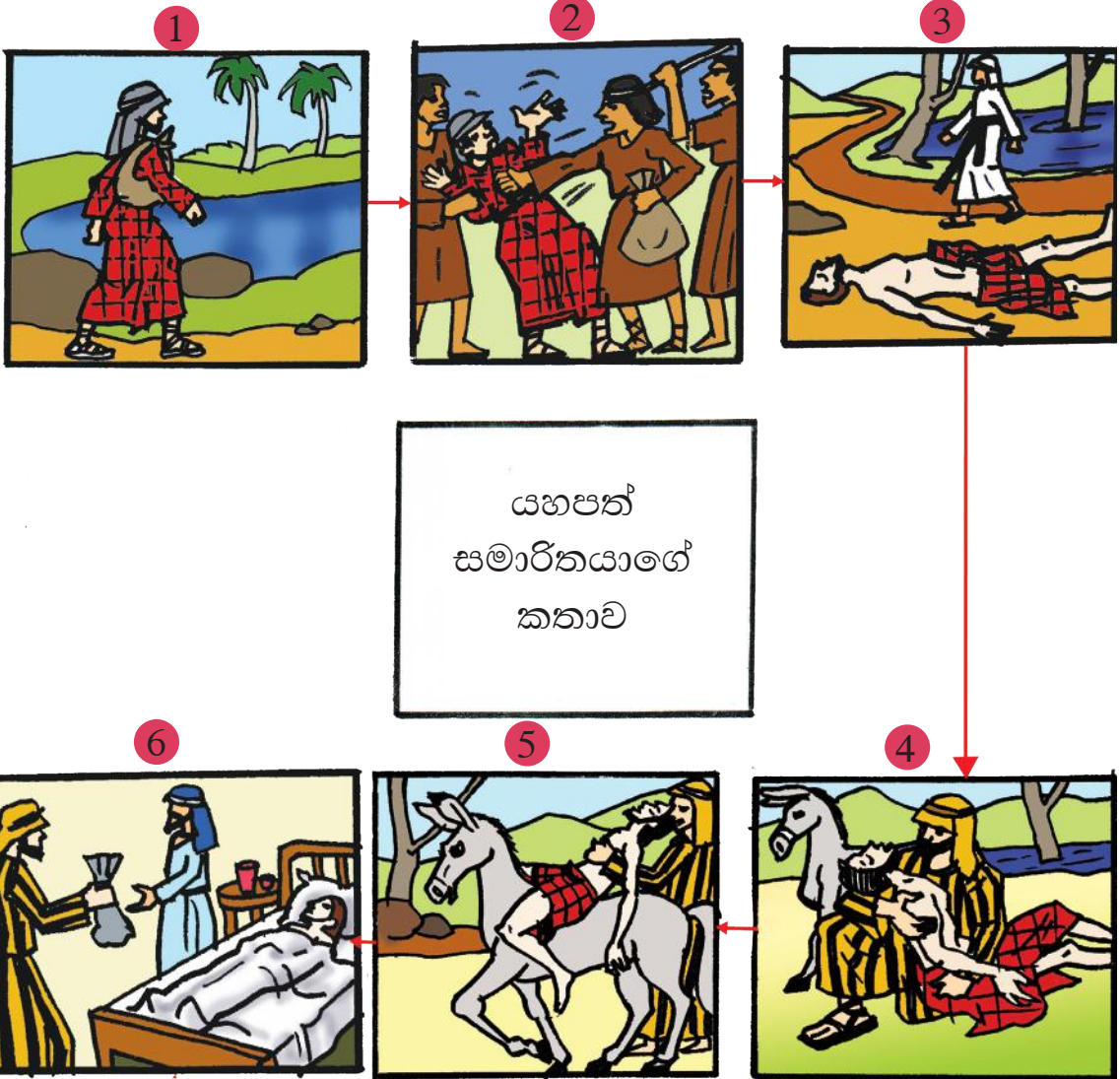


උපදෙස් :- පාඩමට අදාළ ක්‍රියාකාරකම ඇමුණුම් අංක (8)හි ඇත.




ශ්‍රද්ධාක්මයාණෝ ලෝ (වැඩ වසයි) //
 ශ්‍රද්ධාක්මයාණෝ ලෝ වැඩ වසයි
 මා තුළත් වැඩ වසයි.

අපි සමඟියෙන් සිටීමු



යහපත්
සමාරිතයාගේ
කතාව

වාද බේද දුරලමු
සැමදෙනා ම එක් වෙමු
සතුටු සිනා නංවමු
සමඟියෙ බල පතුරමු.



සඳුනි : මගේ වයලීනය කැඩුණා.

ගුරුතුමිය : අඬන්න එපා, අපි හදාගන්න බලමු.

හිරන්ත : මේ මගේ වයලීනය, ඒකෙන් පුරුදු වෙන්න.

සඳුනි : ඔයාට ස්තූතියි.

ගුරුතුමිය : බොහොම හොඳයි හිරන්ත. මේ වගේ ම සමාරිතයා තමාට ඇති දේ වැටී සිටි මිනිසා සමග බෙදාගත් ආකාරය ඔයාලට මතක ඇතිනේ?

උපදෙස් :- පාඩමට අදාළ ක්‍රියාකාරකම් ඇමුණුම් අංක (9)හි ඇත.



ආදරයෙන් රැකබලා ගනිමු



අන්තර්ජාලය ඇසුරින්

බේද නොතකා
සෑම දෙනාට සේවය කරමු.
යහපත් සමාර්තයා
අනුගමනය කරමු.

උපදෙස් :- පාඩමට අදාළ ක්‍රියාකාරකම ඇමුණුම් අංක (10)හි ඇත.

18 දෙවිඳුන් පසසන හොඳ දරුවෝ



දාවිත් කුඩා බැටළු එඬේරෙක්. දාවිත්ගේ තාත්තාට බැටළුවන් ගොඩක් සිටියා. දාවිත් බැටළුවන් තණ පිට්ටනිවලට ගෙන ගියා. කුඩා දාවිත් අත වීණාවක් තිබුණා.

බැටළුවන් බලා ගන්නා සෑම විට ම දාවිත් ලස්සනට වීණාව වාදනය කරමින් දෙවිඳුන්ට ප්‍රශංසා කළා.

පුංචි අපිත් වාදනයෙන් හා ගායනයෙන් දෙවි පියාණන් වහන්සේට ප්‍රශංසා කරමු.



ගලීලයේ කානා නම් ගමේ රජයට සේවය කරන නිලධාරියෙක් සිටියා. දවසක් ඔහුගේ පුතා අසනීප වුණා.

ජේසුස් වහන්සේ රෝගීන් සුවපත් කරන බව නිලධාරියා අසා තිබුණා.

“උතුමාණෙනි, මගේ පුතා මරණාසන්න ව සිටිනවා. ඔහුව සුව කරන්න ඔබ තුමාට පුළුවන්” නිලධාරියා ජේසුස් වහන්සේට කිවුවා.

“යන්න, ඔබේ ප්‍රකාශන ජීවත් වේ” යයි ජේසුස් වහන්සේ පැවසුවා. නිලධාරියා එය විශ්වාස කළා. දරුවා සුවපත් වුණා.

අපිත් හැම විට ම විශ්වාසයෙන් දෙවිපියාණන්ට යාවිඤා කරමු.

උපදෙස් :- පාඩමට අදාළ ක්‍රියාකාරකම ඇමුණුම් අංක (11)හි ඇත.



මරණය පරදා ජයගත් ජේසුස් වහන්සේ

ජේසුස් වහන්සේ මා නිසා කරැසියේ දිවි පිදුවා.



උන්වහන්සේ මරණය පරදා නැවත නැගිටිටා.
හාලේලුයියා! පැසසුම් වේවා!



ಪ್ರಿ
ಯಿ
ಮಿ
ರ
ವಿ
ಮಿ



ඇමුණුම් අංක 1

ගෙඩි, කොළ, හා මල් පාට කඩදැසිවලින් කපා අලවා ගස අලංකාර කරන්න.



අංකවලට අදාළ පාට යොදා මල් පොකුර පාට කරන්න.

1 කහ පාට

5 නැටි - දුඹුරු පාට


2 රතු පාට

6 ඊබන් පටි -කැඹිලි පාට


3 දම් පාට

7 කොළ - කොළ පාට

4 රෝස පාට





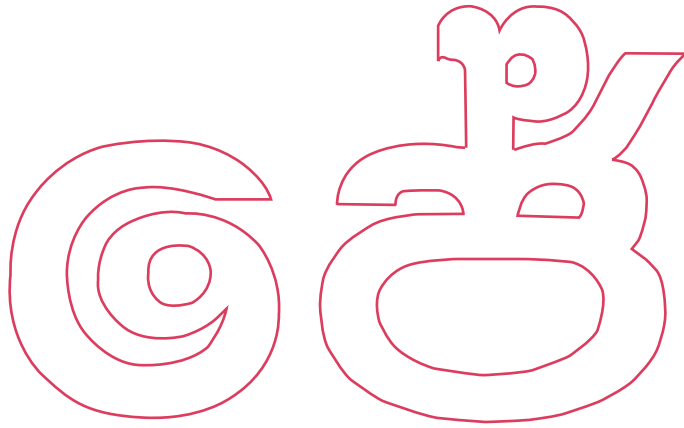
ඔබේ
රූපය මෙහි
අඳින්න.



1. උදෑසනින් අවදි වීම	
2. යාච්ඤා කිරීම	
3. අන් අයට උදව් කිරීම	
4. හොඳ වචන කථා කිරීම	
5. සතුන්ට ආදරය කිරීම	
6. පාඩම් කිරීම	
7. දිනපතා පාසලට පැමිණීම	

ඔබ කරන හොඳ වැඩ ඉදිරියෙන් තරු අලවන්න.

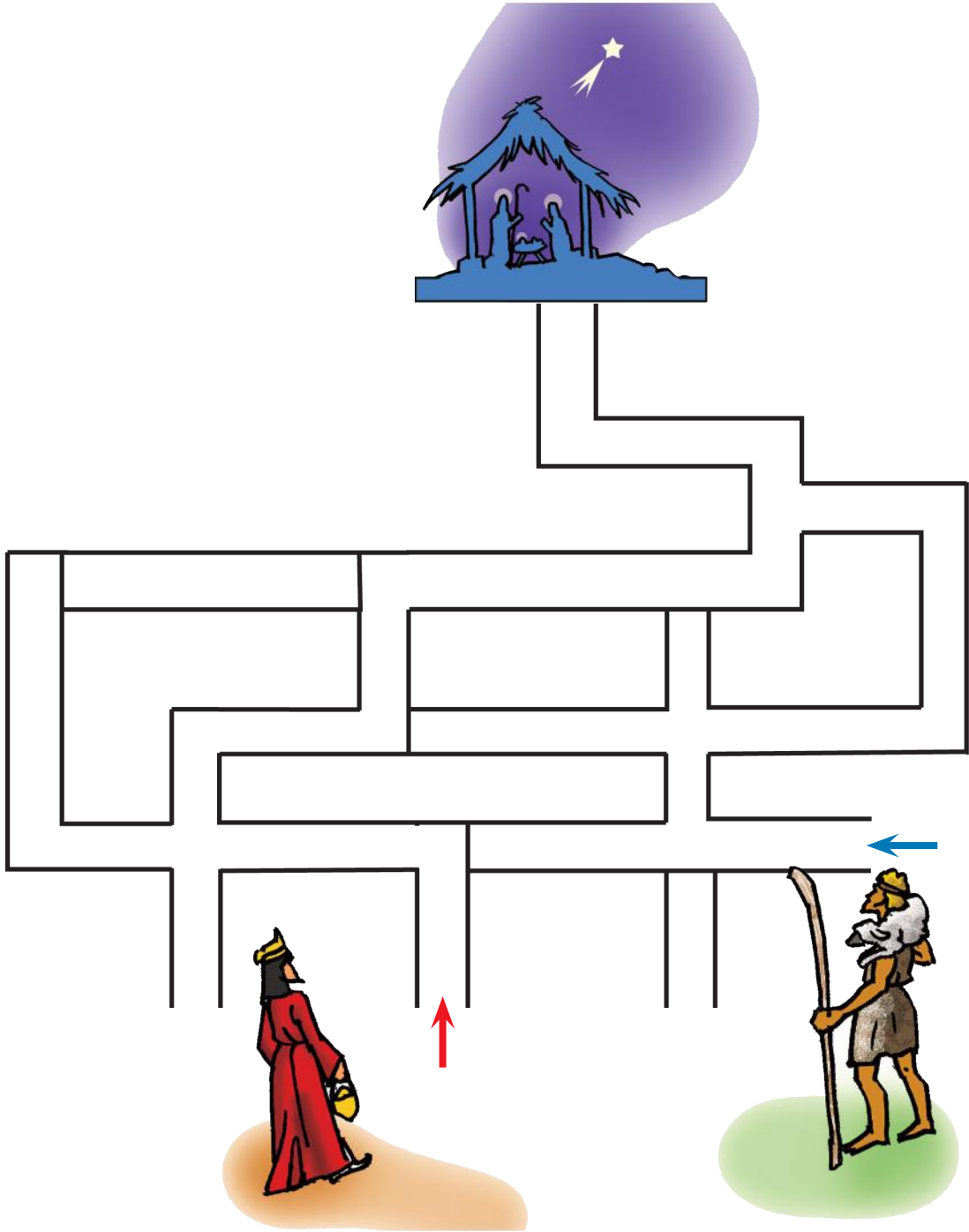
වර්ණ තුනක පාට පැන්සල් භාවිත කරමින් පාට කරන්න.



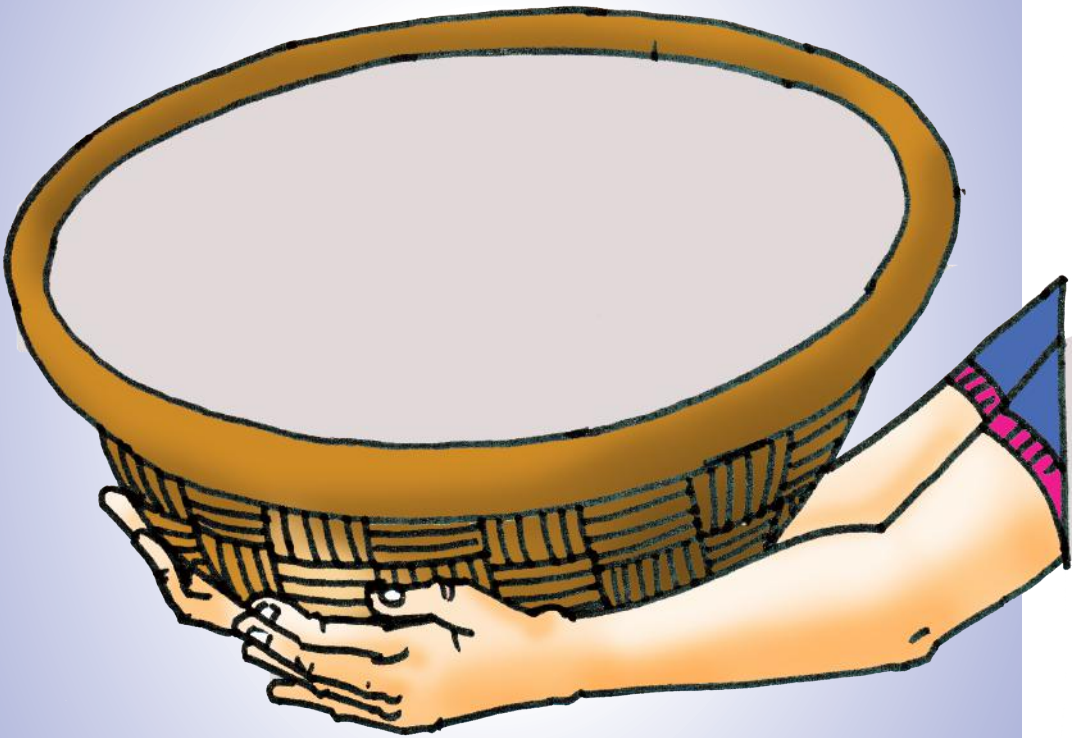
අවසාන පිටුවෙහි ඇති පින්තූර කපා අංක පිළිවෙළට මෙහි අලවන්න. පින්තූරය කුමක් ද?

1	2
3	4



පඬිවරයාට ගවලෙනට යා හැකි පාර රතු පාටින් අඳින්න.
එඬේරාට ගවලෙනට යා හැකි පාර නිල් පාටින් අඳින්න.



රොටි පහ සහ මසුන් දෙදෙනා පාට කොළවල කපා අලවන්න.



යාචිඤා කරන අවස්ථා නිවැරදි ව ගළපා යා කරන්න.



ඔබ සතු දෑ අන් අය සමග බෙදා ගත් අවස්ථාවක් වික්‍රියට නගන්න. පාට කරන්න.

පාට පැන්සල් භාවිත කරමින් තිත් ඉරි මත ලියන්න.


මම

සිහිපිට

සිමාරිකලෙයි

වෙමි

චිත්‍රය පාඨ කරන්න.



4



3



2



1

