

11 ශ්‍රේණිය

ගෘහ ආර්ථික විද්‍යාව

නිපුණතාව- 10

ගෘහීය අවශ්‍යතා සඳහා නිර්මාණ සකස් කිරීමේ දී විවිධ මැනුම් ක්‍රම යොදා ගනියි.

නිපුණතාව 11

පුද්ගල අවශ්‍යතා සඳහා රෙදි වර්ග හඳුනාගෙන ඇඳුම් නිර්මාණය කරයි.

කාර්යය පත්‍රිකාව.



එම්.ඒ.රේච්ඡාකා පී. පෙරේරා මිය. විශ්‍රාමික ගුරු උපදේශක
කලාප අධ්‍යාපන කාර්යාලය. මිනුවන්ගොඩ.

කාර්යය පත්‍රිකාව.

1. වාටියක් මැසීමට යොදා ගත හැකි ක්‍රම


1. -----

2. -----

3. -----

4. -----

2. ළමා ගවුම මැසීමට පහත දැක්වෙන මූලික රෙද්ද භාවිත කළ විට සිහින් නූල් දුවවීම හා ලේසි ඩේසි මැස්ම මගින් එය වඩාත් අලංකාර කරන ආකාරය ඇඳ දක්වන්න.



3. ළමා ගවුමේ කඳ කොටස මූලික පතරොම සැකසීමට පහත දැක්වෙන මිනුම් ගණනය කරන්න.

- පපුව වටා - සෙන්ටි මීටර් 60

- ඉදිරිපස

- පිටුපස

- ඉන වටා - සෙන්ටි මීටර 55

- ඉදිරිපස

- පිටුපස

4. ළමා ගවුම අලංකාර කිරීමට යොදා ගත හැකි උපාංග

1. -----

3. -----

5. -----

2. -----

4. -----

6. -----

5. ළමා ගවුමෙහි කඳ කොටස මූලික පතරොමෙහි ඉදිරිපස හා පිටුපස දළ රූප සටහනකින් ඇඳ දක්වන්න .

12. සිහින් නූල් දුව වීම මගින් බන්දේසි කවරයක් අලංකාර කර ගැනීමට සුදුසු මෝස්තරයක් අඳින්න.

13. පහත සඳහන් ගෘහ පිළි සඳහා ක්විල්ට් කිරීම යෙදීමෙන් සැලසෙන වාසි

- බෝතල් ආවරණය - 1. -----
2. -----
- මේස දරණුව - 1. -----
2. -----

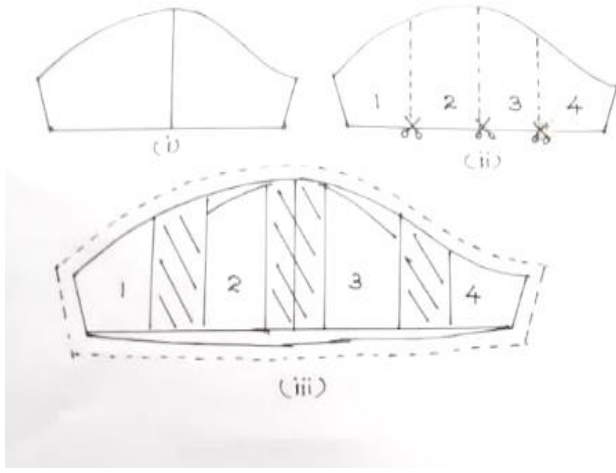
14. මැහුම් කලාවේ දී භාවිත කරනු ලබන මිනුම් පටියෙහි

- සම්පූර්ණ දිග - සෙන්ටිමීටර් -----
- අඟල් -----
 - අඟලක් බෙදා ඇති කොටස් ගණන -----
 - සෙන්ටිමීටරයක් බෙදා ඇති කොටස් ගණන -----

15. ළමා ගවුමෙහි රවුම් හැඩැති කර නිම කළ හැකි ක්‍රම

1. -----
2. -----
3. -----

6.



7. 1. ඇඟලෑමට හා ගැලවීමට පහසු වීම. 2. උචිත පියවීම ක්‍රම යොදා තිබීම.
 3. ලිහිල් ව මසා තිබීම. 4. විසිතුරු හා අලංකාර බවකින් යුතුවීම.
 5. ඇඳුමේ මුට්ටු හා නිමාව දරුවාගේ සමට සුව පහසු වීම.


8. 1. එලලීම.
 2. අණ්ඩ දැමීම.

9. 1. ඔවර් ලොක් කිරීම.
 2. සිත් සැග් මැස්ම යෙදීම.

10. 1. ඉරට වාටිය. 2. දා වාටිය. 3. කන වාටිය. 4. ගල් වාටිය.

11. 1. ආරෝපණය කිරීමට 2. බොත්තම් කාස මැසීමට
 3. විසිතුරු මැහුම් ක්‍රමයක් ලෙස 4. වාටියක් අලංකාර කිරීමට

12.



සුදුසු මෙවැනි මෝස්තරයක් අදින්න.

13.බෝතල් ආවරණය -

- විදුරු බෝතලේ ආරක්ෂාවට (බිඳීමට /ගැටීම)
- බෝතලය තුළ ඇති දියරයේ උණුසුම ටික වේලාවක් රඳවා ගැනීමට

මේස දරණුව -

- ආහාර දිසියෙහි උණුසුම මගින් මේසයට හානි නොවීම.
- ආහාර දිසිය නිසි ලෙස මේසයට මත රැඳවීමට.

14. සෙන්ටි මීටර් - 150

අඟල් - 60

අඟල් බෙදා ඇති කොටස් - 08

සෙන්ටිමීටරය බෙදා ඇති කොටස් -10

15 1. බඳන වාටිය යෙදීම

2.පෝරු වාටිය යෙදීම

3. හැඩ පෝරුව යෙදීම