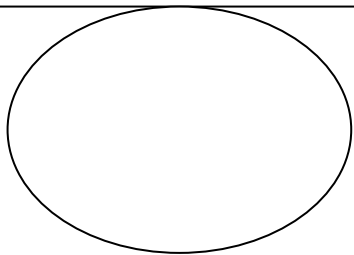



# 11. අපට ඕනෑ දේ ලැබෙන හැටි

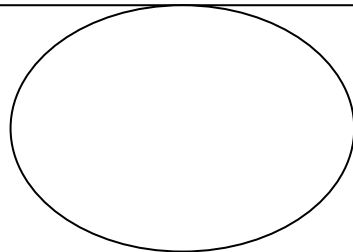

## ක්‍රියාකාරකම 1

- ඔබට අවශ්‍ය ද්‍රව්‍ය කිහිපයක් පහත කොටු අසල දක්වා ඇත. ඒවා කොටු තුළ අඳින්න. රූපය පාට කරන්න.

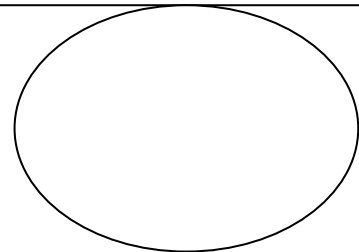

සපත්තු



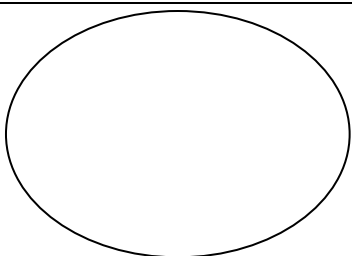
මේස්



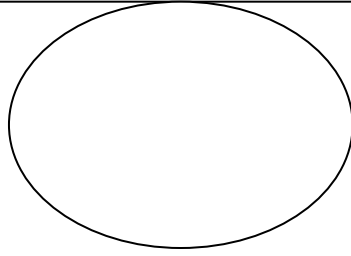

බෑග්



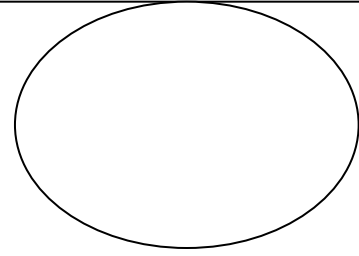

පොත්



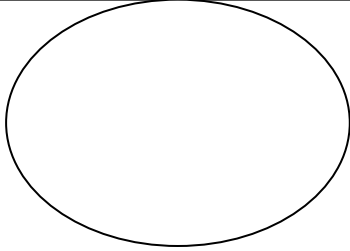

පැන්සල්/ මකන



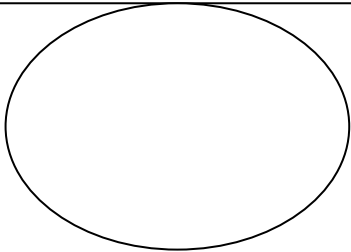

පැස්ටල් පෙට්ටි



ඇඳුම්

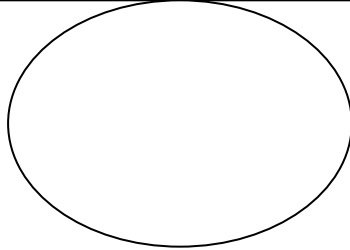



පළතුරු

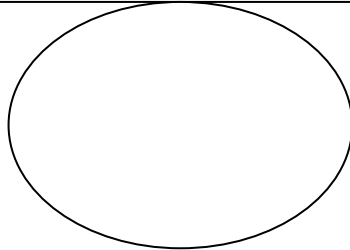



එළවළු

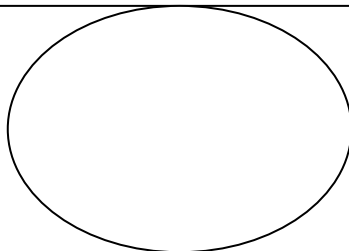

පාන්



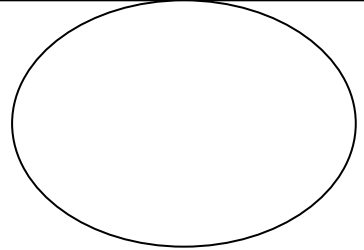

වොක්ලට්



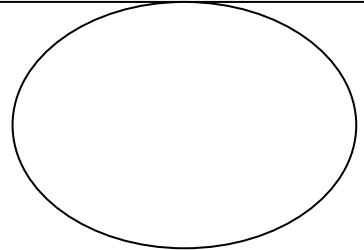

ටොෆි



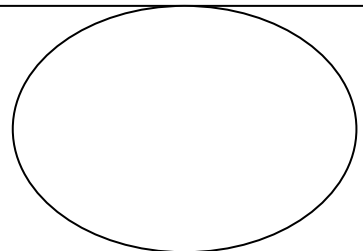

පළා වර්ග



ක්‍රීඩා උපකරණ



දර



- වෙළෙඳ පොලෙන් ලබා ගන්නා ද්‍රව්‍ය ඇතුළත් කොටුවට යටින් ඇති රවුම කහ පාටින් ද නිවසින් ලබා ගන්නා ද්‍රව්‍ය ඇතුළත් කොටුවට යටින් ඇති රවුම නිල් පාටින් ද පාට කරන්න.
- ඉහත සඳහන් ද්‍රව්‍ය පහත වගුව තුළ ලියන්න.

වෙළෙඳ පොලෙන් ලබා ගන්නා දේ	නිවසින් ලබා ගන්නා දේ

- අපගේ අවශ්‍යතා සපුරා ලීමට උදව් ලබා දෙන ආයතන හා එයින් ලැබෙන සේවාවන් ගැලපෙන සේ යා කරන්න.

- |                          |                        |
|--------------------------|------------------------|
| 01. පොලීසිය              | විදුලිය ලබා දීම        |
| 02. රෝහල                 | ජලය ලබා දීම            |
| 03. විදුලිබල මණ්ඩලය      | ප්‍රතිකාර ලබා දීම      |
| 04. ජලසම්පාදන මණ්ඩලය     | ආරක්ෂාව ලබා දීම        |
| 05. ශ්‍රී ලංකා ටෙලි කොමි | ඉන්ධන ලබා දීම          |
| 06. ඉන්ධන පිරවුම් හල     | දුරකථන පහසුකම් ලබා දීම |
| 07. බැංකුව               | ලිපි ගනුදෙනු කිරීම     |
| 08. තැපැල් කාර්යාලය      | මුදල් ගනුදෙනු කිරීම    |

❖ මෙම ආයතන වලින් සේවා සැපයීම සඳහා ඔබ නිවසට පැමිණෙන අය සිටි නම් ඔවුන් අදින්න. ඔවුන් කවුරුන්දැයි රූපයට යටින් ඇති තිත් ඉරමත ලියන්න.

උදා :- ජල බිල්පත් මනු කියවන්නා

.....

.....

.....

.....

.....

.....

## ක්‍රියාකාරකම 2

❖ සේවාවන් ලබා ගැනීමේ දී අප විසින් කළ යුතු දේවල් තෝරා  $\surd$  ලකුණ ද නොකළ යුතු දේවල් තෝරා  $\times$  ලකුණ ද ඉදිරියෙන් ඇති කොටුව තුළ යොදන්න.

01. බඩු ගෙන ඒමට වෙළෙඳපොලට රෙදි බැගයක් රැගෙන යාම.

02. පොලිතින් වල ඇසුරු ද්‍රව්‍ය අඩුවෙන් භාවිත කිරීම.

03. තමන්ගේ වාරය එන තෙක් රැදී සිටීම.

04. බඩු මිලදී ගැනීමේදී වෙළෙඳුන් සමඟ ගැටුම් ඇති කිරීම.

05. පිළිවෙළකට අසුරා ඇති භාණ්ඩ අවුල් නොකිරීම.

06. තම ආරක්ෂාව පිළිබඳව සැලකිලිමත් වීම.

07. භාණ්ඩ තේරීමේ දී ඒවාට හානි නොකිරීම.

08. මිලදී ගත් භාණ්ඩ වලට මුදල් නොගෙවීම.

### ක්‍රියාකාරකම 3

- පහත සඳහන් ද්‍රව්‍ය සපයා ගන්න.

01. නූල්

02. 15 × 15 cm ප්‍රමාණයේ රෙදි කැබලිලක් (මුද්‍රිත නොවන)

03. ටැපැස්ට්‍රි ඉදි කටුවක් (තුඩ මොට ඉදිකටුවක්)

\*රූපසටහනේ දැක්වෙන පරිදි රෙදි කැබලි වල ඉරි කීපයක් සටහන් කරන්න.

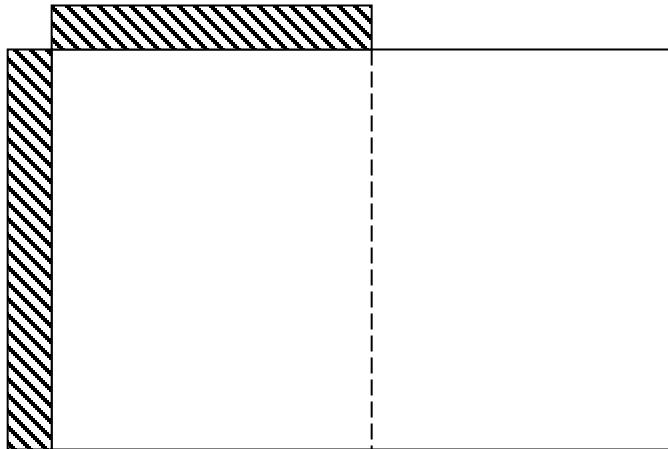
\* එම ඉරි මත නූල් දූව වන්න.


## ක්‍රියාකාරකම 4

- පහත සඳහන් ද්‍රව්‍ය සපයාගන්න.

1. A4 ප්‍රමාණයේ කඩදාසියක්
2. ගම්
3. කතුරු
4. කුකුල් සායම්/ දිය සායම්
5. සිල් මුද්‍රණය සඳහා සුදුසු ද්‍රව්‍ය  
(බණ්ඩක්කා/ දඹල/ කරවිල/නෙළුම් අල)

- ❖ A4 කොළයේ එක් පැත්තක දියර වර්ණ යොදා ගෙන සිල් මුද්‍රණය කිරීමට යොමු කරන්න.
- ❖ සිල් මුද්‍රණය සහිත කඩදාසිය හොඳින් වියලා ගන්න.
- ❖ සිල් මුද්‍රණය සහිත කඩදාසිය පහත ආකෘතියට අනුව සකස් කර ගන්න.
- ❖ කඩ ඉරිවලින් වෙන් කර ඇති කොටස් නවා සිල් මුද්‍රණය සහිත පැත්ත පිටට සිටින සේ අලවා කවරයක් ලෙස සකස් කරන්න.



## ක්‍රියාකාරකම 5

\*ඔබ කෙනෙකුට උදවු උපකාර කළ අවස්ථාවක් ලියා එය වික්‍රයට නගන්න.