



9 ශ්‍රේණිය





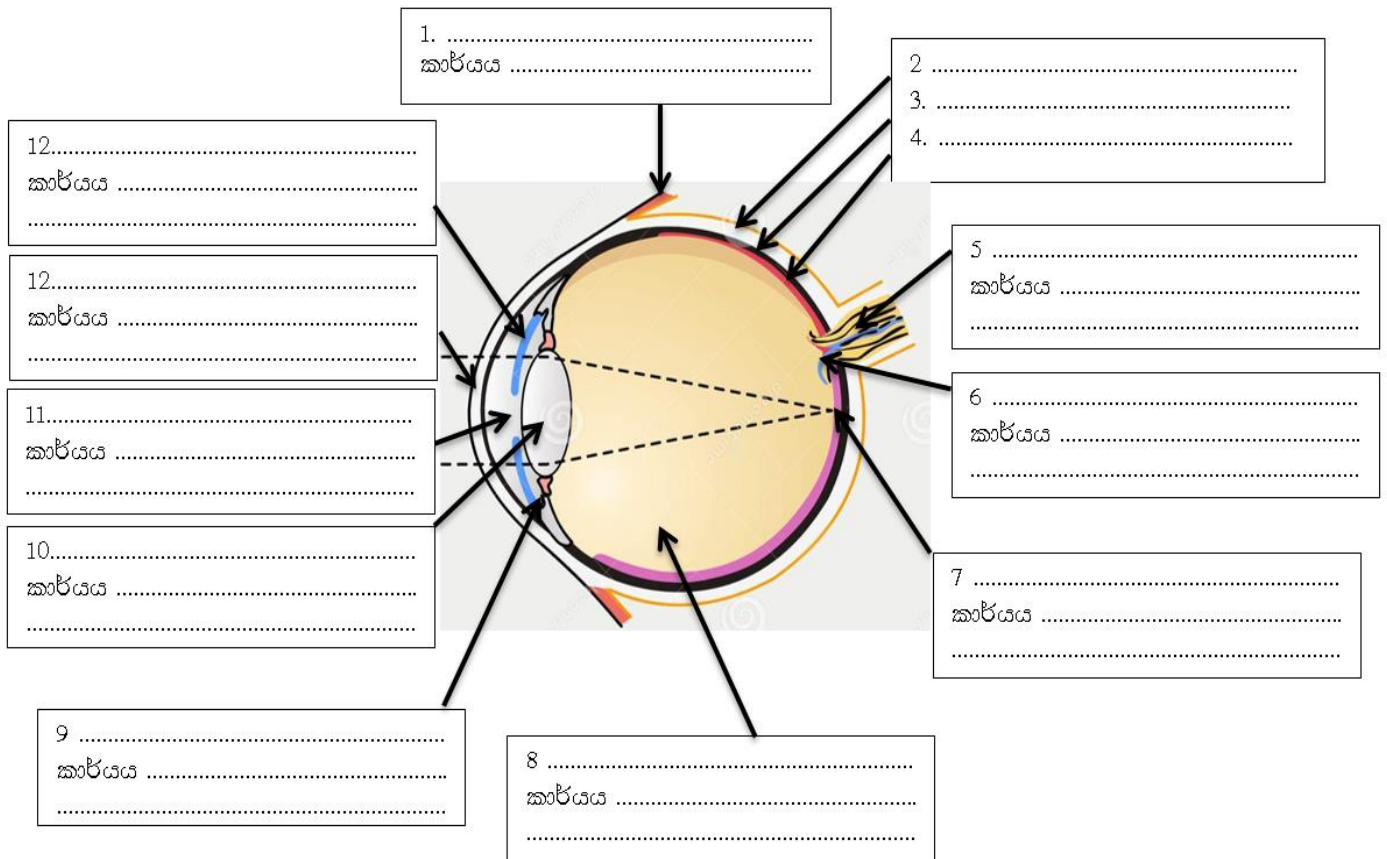
ඒකකය 2 : ඇස හා කන

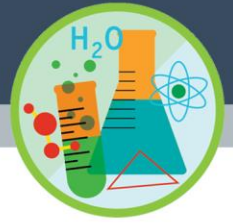
- ඉගෙනුම් ඵල :
1. ඇසෙහි ව්‍යුහය රූප සටහන් ඇසුරින් නිර්මාණය කරයි
 2. අක්ෂි දෝෂ හා අක්ෂි රෝග පිළිබඳව හඳුනා ගනියි.
 3. මිනිස් කනෙහි ව්‍යුහය රූපසටහනක් ඇසුරින් විස්තර කරයි.

මිනිස් ඇස

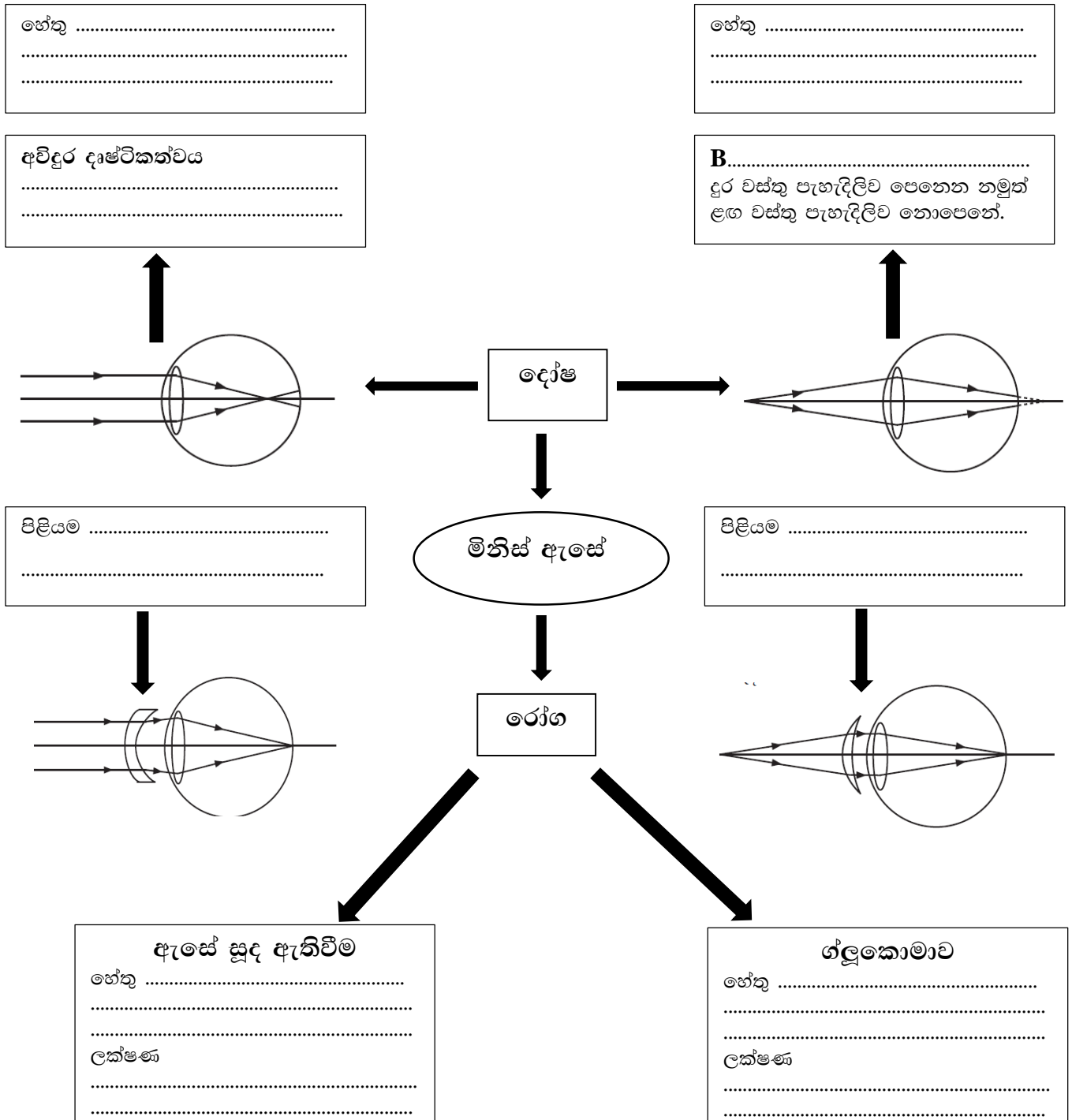
ක්‍රියාකාරකම : පහත සටහන සම්පූර්ණ කිරීමට ඇති පද උපයෝගී කර ගන්න.

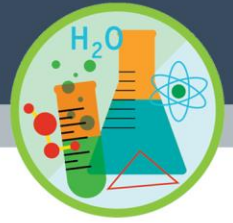
(අක්ෂි ජේශී, ශ්වේත සන ස්ථරය, කහ ලපය, අන්ධ බිංදුව, රුධිරග්‍රාහීය, දෘෂ්ටි විතානය, දෘෂ්ටික ස්නායුව, කාචය, තාරා මණ්ඩලය, කාච රසය, ස්වච්චය, , කනිනිකාව)





ක්‍රියාකාරකම - මිනිසාගේ ඇස හා සම්බන්ධ ගැටළු පිළිබඳ පහත දැක්වෙන සටහන සම්පූර්ණ කරන්න.





පහත දැක්වෙන පදවල අදහස ලියන්න

(i) ද්විතේත්‍රික දෘෂ්ටිය

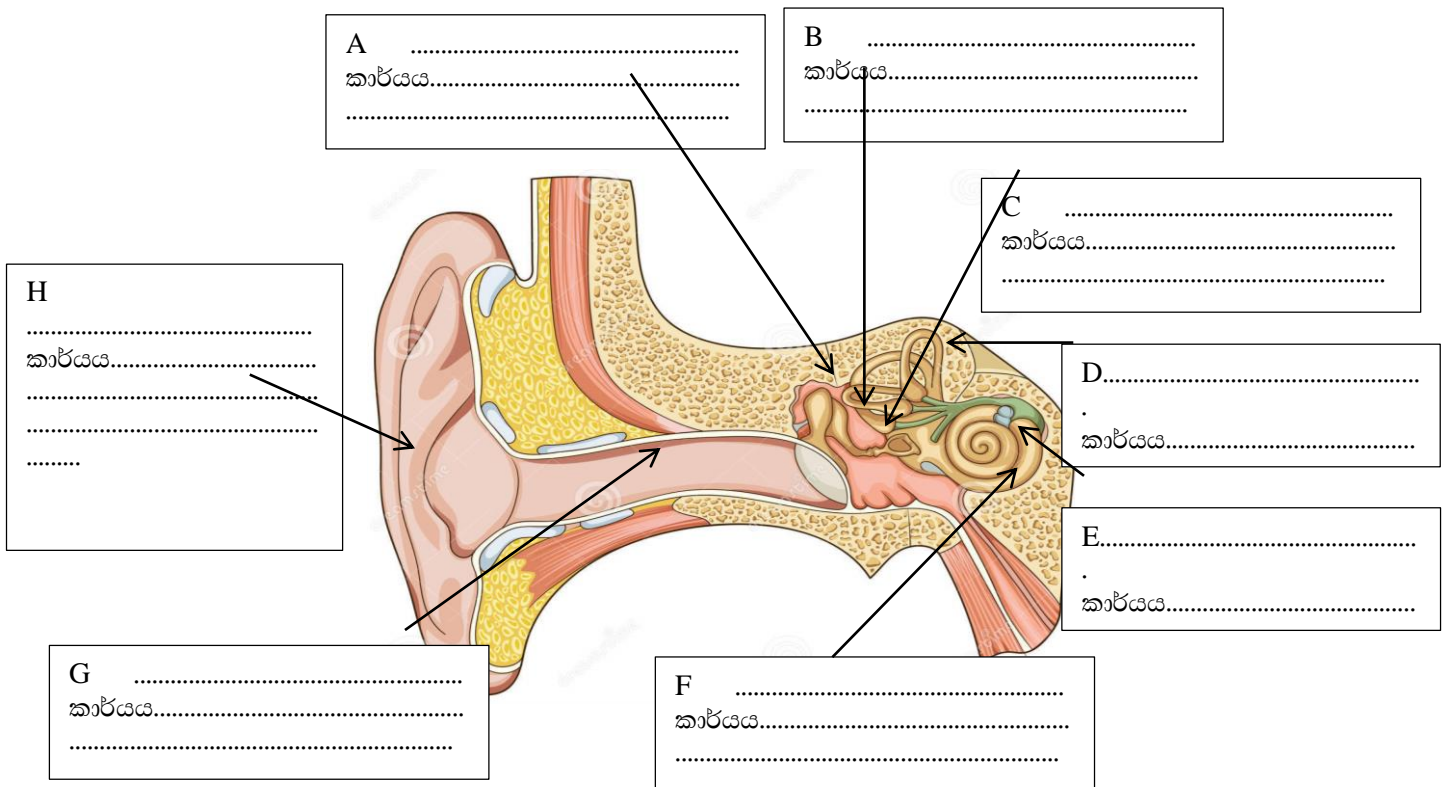
.....

(ii) ත්‍රිමාණ දෘෂ්ටිය

.....

මිනිස් කන.

ත්‍රියකාරකම - පහත දැක්වෙන මිනිස් කනට අදාළ සටහන සම්පූර්ණ කරන්න





පහත දැක්වෙන වගුව පුරවන්න.(අයත් කොටස්)

බාහිර කන	මැද කන	ඇතුළු කන

(i) කන ආරක්ෂා කර ගැනීමට අනුගමනය කළ යුතු පූර්වෝපායන් 3ක් ලියන්න.

- 1
- 2
- 3