

# കിംഗിൾ

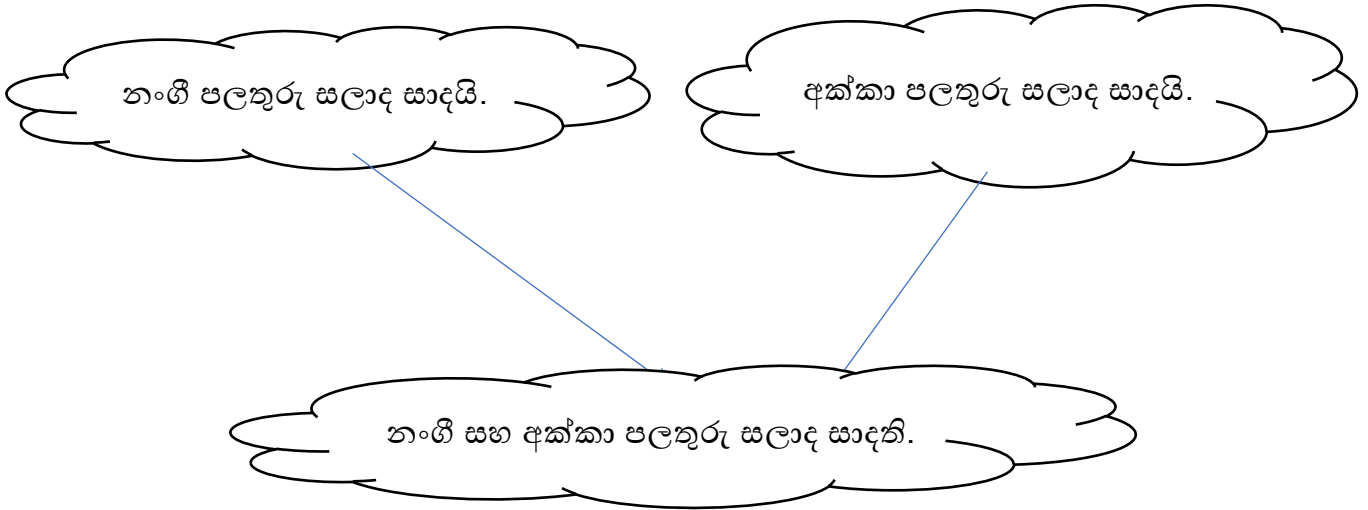
5 ശ്രേണി



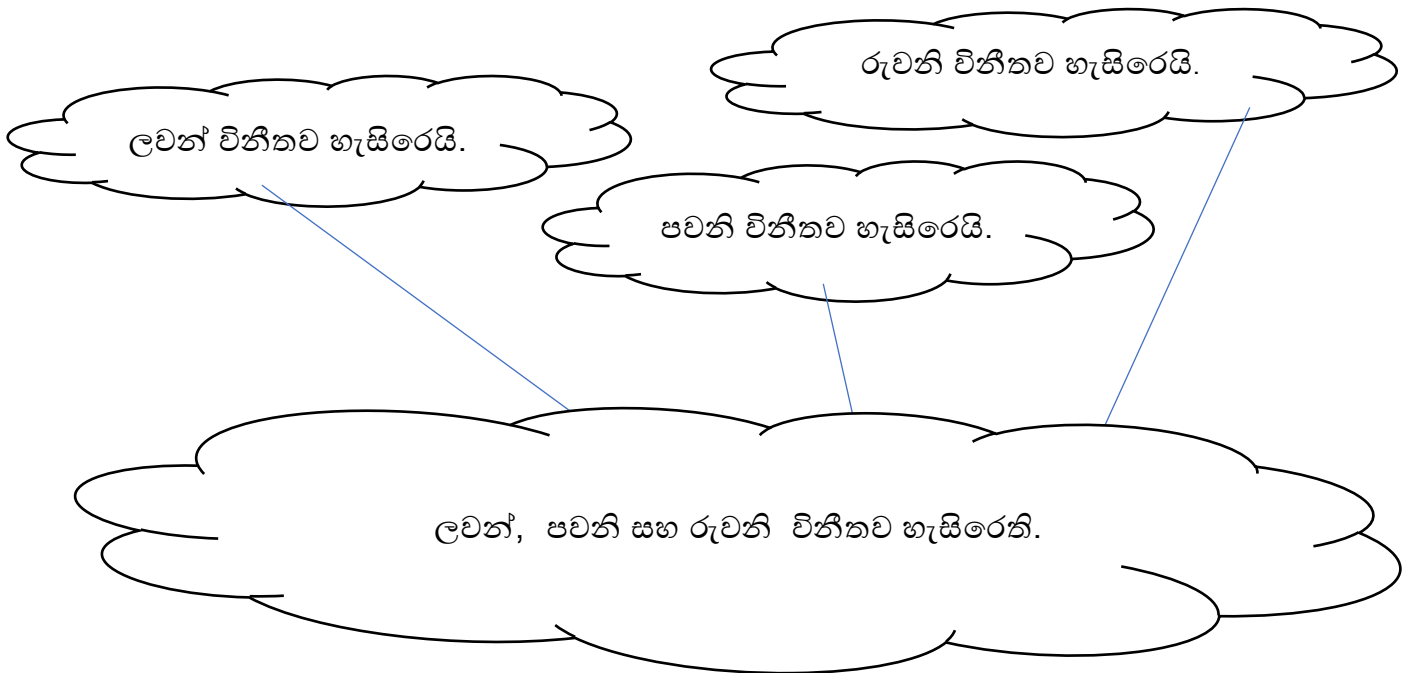
පාඨම 14 - 'සහ' යොදා වැකි ලියමු.

පියවර 1

- පහත වැකි කියවා අවබෝධ කර ගනිමු.



❖ අන්ත දැක්කද පුතේ , වාක්‍ය දෙකක් එකතු කරල ලියද්දී නාම පද දෙක මැදට 'සහ' යොදන අතර වාක්‍ය තුනක් එකතු කර ලියන විට පළමු නාම පද දෙක මැදට කොමාව යොදා අවසාන නාම පදයට පෙර 'සහ' යොදන බව



පියවර 2

- දැන් ඔයන් මේ වැකි එකතු කර තනි වැකියක් සේ ලියන්න.

1. සියා පොත් කියවයි.

ආච්චි අම්මා පොත් කියවයි.

➤ .....

2. මාමා දිනපතා උදෑසනින් ම වතුර වීදුරුවක් බොයි.

නැන්දා දිනපතා උදෑසනින් ම වතුර වීදුරුවක් බොයි.

සීයා දිනපතා උදෑසනින් ම වතුර වීදුරුවක් බොයි.

➤ .....

3. දනුක පුස්තකාලයට යයි.

මනුනි පුස්තකාලයට යයි.

➤ .....

4. මාලක සෙල්ලම් කරයි.

නාලක සෙල්ලම් කරයි.

සාගර සෙල්ලම් කරයි.

➤ .....

5. නිලානි ගමට යයි.

මිලානි ගමට යයි.

දිලානි ගමට යයි.

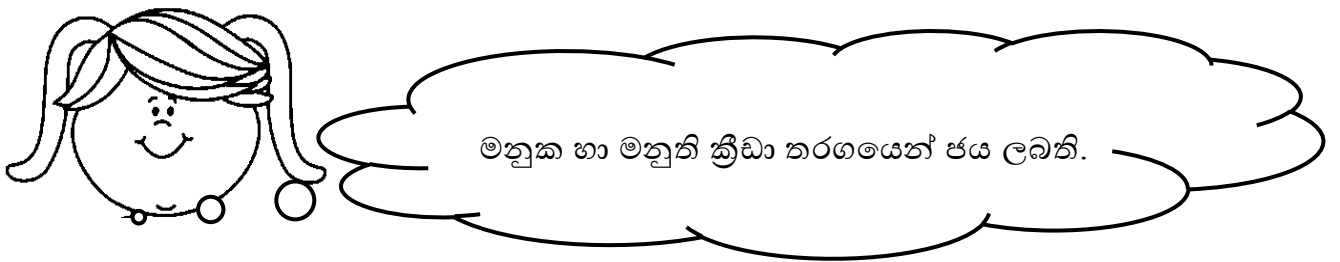
➤ .....

පියවර 3

- පහත මිතුරන් දෙදෙනා කියන වැකි අපිත් කියවමු.



හ: හ: හා..... ඔය වැකි මෙහෙම කියන එක වඩාත් ලේසියි.



- දැන් අපි වැකි 3 ක් එකතුකර කියවා බලමු.

1. නංගී කතන්දරවලට සවන් දෙයි.

මල්ලී කතන්දරවලට සවන් දෙයි.

අක්කා කතන්දරවලට සවන් දෙයි.

නංගී, මල්ලී හා අක්කා කතන්දරවලට සවන් දෙයි .

වැකි 3 ක් එකතු කළ විට මුල් නාමපද කොමාවෙන් වෙන් කරයි.  
තුන්වන නාමපදයට පෙර 'හා' යොදයි.

- දැන් පහත වැකි 'හා' යොදා එකතුකර ලියමු.

1. නැන්දා තල අලුවා සාදයි.

ආච්චි අම්මා තල අලුවා සාදයි.

පුංචි අම්මා තල අලුවා සාදයි.

.....

.....

2. නිමල් සෙල්ලම් කරයි.

තරිඳු සෙල්ලම් කරයි.

කවිඳු සෙල්ලම් කරයි.

.....

.....

3. සීයා බෙහෙත් පැළෑටි සොයයි.

නැන්දා බෙහෙත් පැළෑටි සොයයි.

මාමා බෙහෙත් පැළෑටි සොයයි.

.....

.....

