

கிந்தனை



2 ஷேனியச

10. ඒක වචන හා බහු වචන හඳුනාගනිමු.


ක්‍රියාකාරකම 1

පියවර 1

- පළමු වන ශ්‍රේණියේ දී ඉගෙන ගත් ඒක වචන හා බහුවචන පද දරුවා සමඟ කතා කරමින් කියවන්න.



ගස



ගස්

උදා : ගල - ගල්

අම්මා - අම්මලා

තාත්තා - තාත්තලා



මල



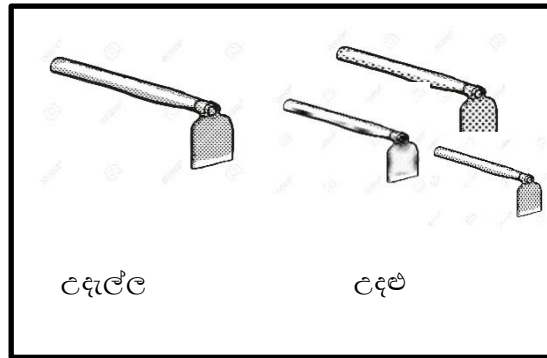
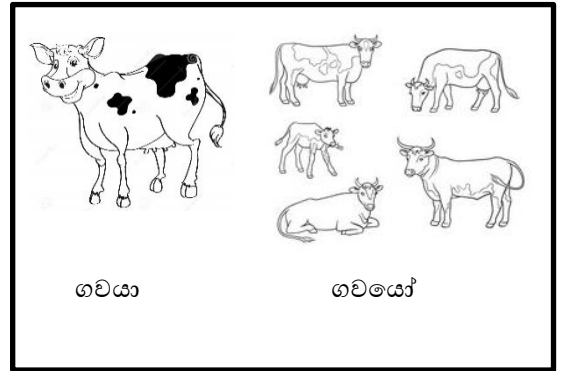

මල්

පියවර 2

- පහත වචන රූප ඇසුරින් දරුවන් සමඟ කිහිපවතාවක් කියවන්න.

කුරුල්ලා කුරුල්ලෝ

ගොවියා ගොවියෝ




පියවර 3

- ඒක වචන හා බහු වචන පාට දෙකකින් ලියා ගන්න.
- ඒක වචන කව්ටලය දරුවාට දෙන්න.
- ඔබ බහු වචන කාඩ්පතක් පෙන්වූ විට ඊට අදාළ ඒක වචනය සෙවීමට යොමු කරන්න.


11. ක්‍රියාකාරකම 2

පියවර 1


- ඒක වචන පද හා බහුවචන පද කියවා රූප ඇඳීමට උපදෙස් දෙන්න.
උදා:




බල්ලා




කුරුල්ලෝ




උදැල්ල




ගස්




උදළු



අම්මා



මල්



කුරුල්ලා

පියවර 2

ඒක වචන පද	බහු වචන පද
අම්මා	
ගස්	
කුරුල්ලා	
උදැල්ල	
බල්ලා	
ගොවියා	
ගවයා	

- බහු වචන පද කඩදාසි තීරුවල ලියා මිශ්‍ර කර දැරුවාට දෙන්න.
- අදාළ වචනය තෝරා ඉදිරියෙන් ඇලවීමට උපදෙස් දෙන්න.
- එම ඒක වචන පද හා බහු වචන පද කිහිපවරක් කියවන්න.